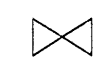





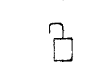



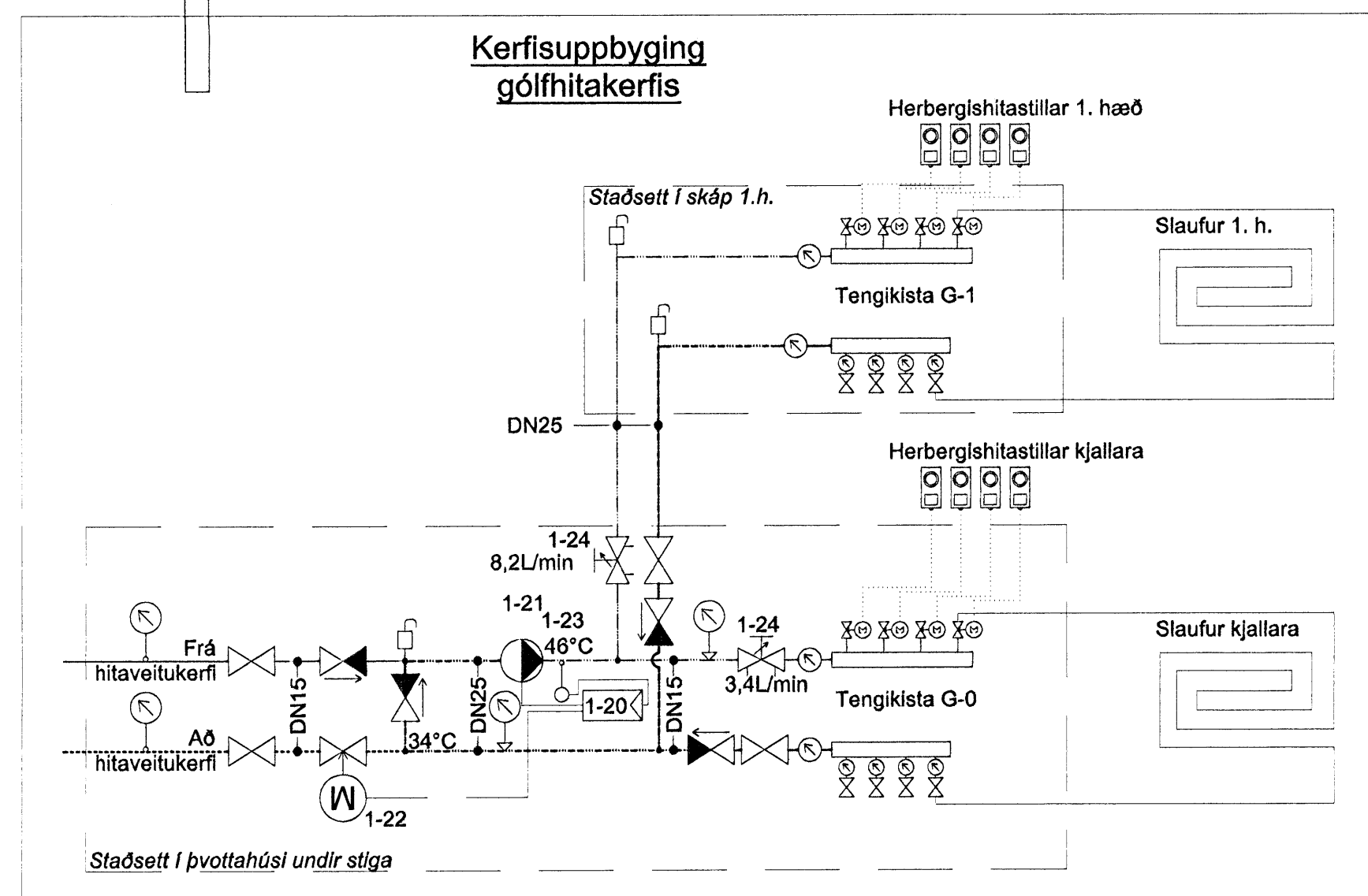


Slanga 0-1: ~58 m
 Slanga 0-2: ~63 m
 Slanga 0-3: ~55 m
 Slanga 0-4: ~75 m
 Slanga 0-5: ~70 m

Táknskýringar


-  Lokki
-  Strenglokki/stillilokki
-  Dæla
-  Hitamælir
-  Þrýstímælir
-  Lofttæming
-  Hitanemi
-  Mótörstýróur loki
-  Segullokki, NC
-  Stjórnstöð

Kerfisupbygging gólfhitakerfis



Kerfis lýsing gólfhita

1-20 er stjórnstöð sem er með kjörgildisinnstillingu og leitað við að halda föstum framrásarhita gólfhitavökvu. 1-21 er hringrásardæla sem viðheldur hringrás vökvu um gólfhitaslöu. 1-23 er hitanemi sem skýrnar framrásarhita og sendir boð til stjórnstöðvar. 1-22 er stjórnloki sem opnar fyrir endurnýjun á heitu vatni inn á hina lokuðu hringrás gólfhitakerfis. Lokinn stýrist af 1-20. 1-24 eru strenglokki sem stíll a af flæði að hvorri kistu fyrir sig.


 Kr. 110457-2789
BATTERID
 Verkefni

B	Slöngu nr.05 bætt við	SHG	30.06.2008
A	Rýmisbr. og sloufuoðlögun	SHG	23.01.2008
Gtg. Nr.	Bræyingar	Höfundur	Dagur

Verkefning

Vesturvangur 6, Hafnarfirði – stækkun

Strendingur ehf. Verkefnaþjónusta Fjarbergata 13-15 - 220 Hafnarfjörður Sími 565 5444, Fax 565 5441	Lagnir – Gólfhitakerfi Grunnmynd kjallara & kerfismynd
Höfundur Sigurður Erlingsson 191063-7899 Samræmingunúmer	Dagur 09.11.2007 Vörumerki 1:50, 1:500
Tekið / Húsið af JW/SG	Gígla B

Skýringar sjá teikningu nr. F-y1

