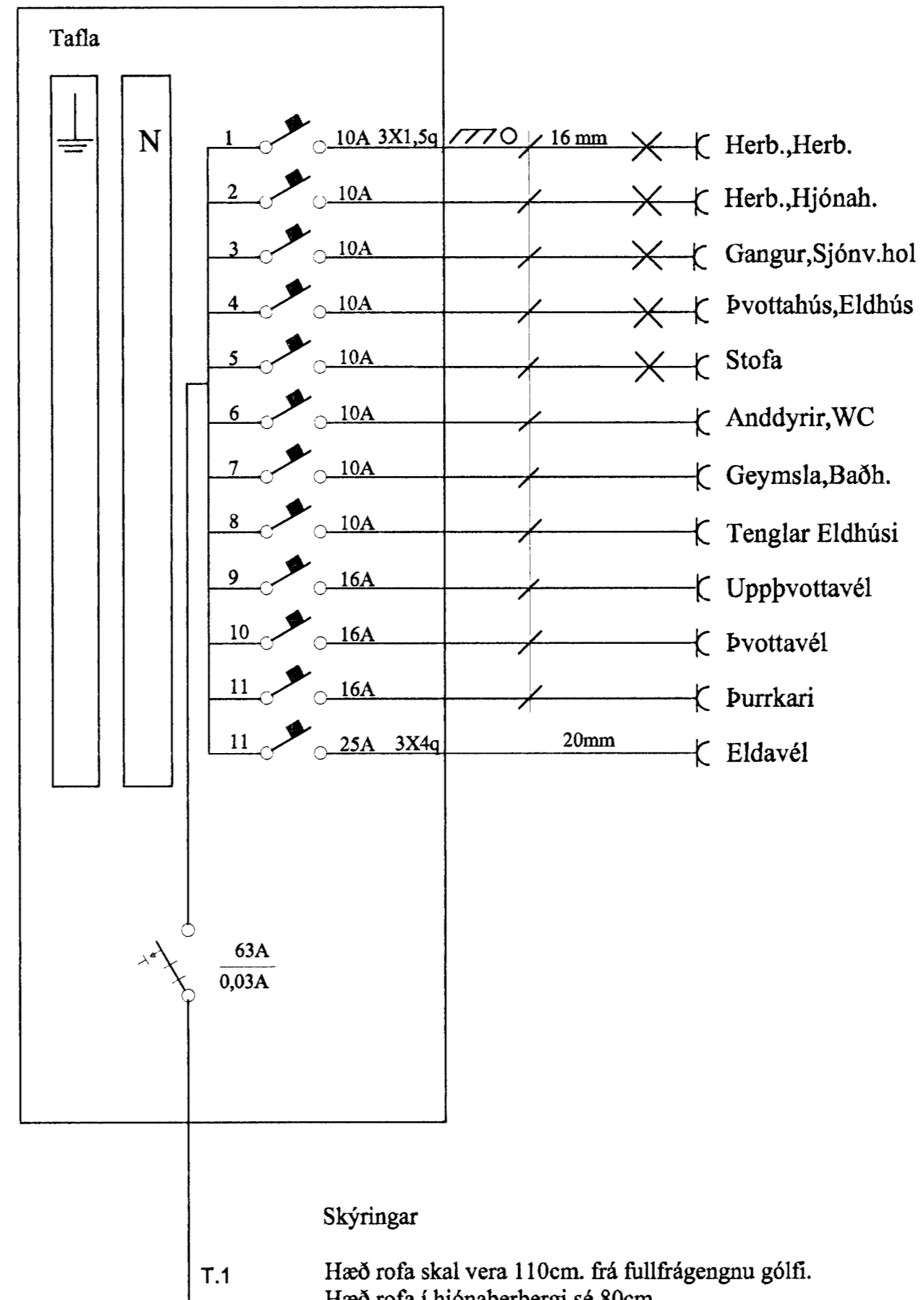
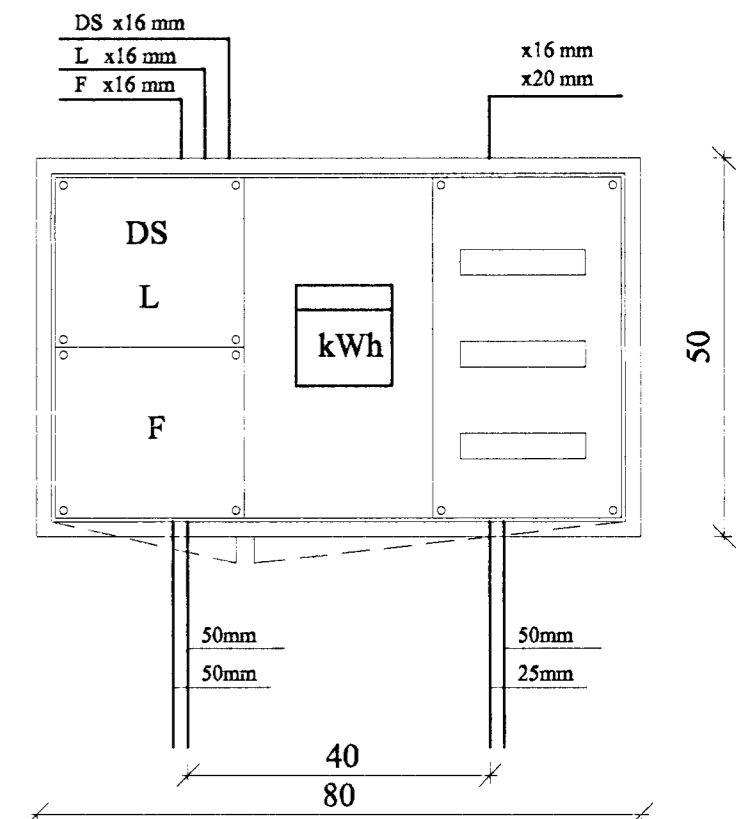
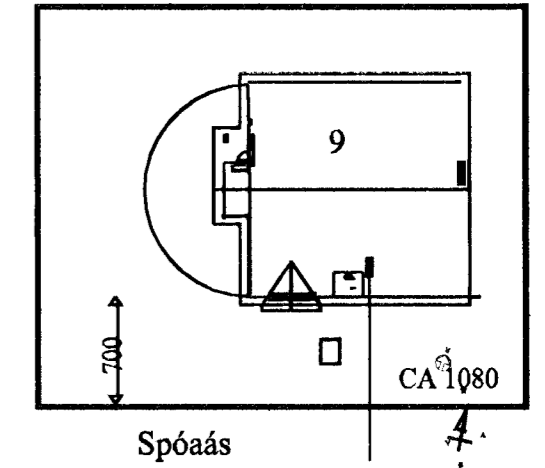


HÚSVEITA TENGIST Á FASA T.



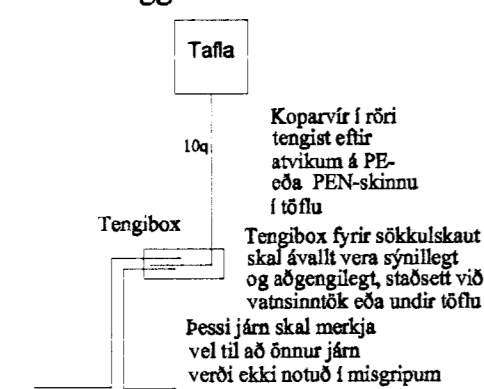
Skýringar

- Hæð rofa skal vera 110cm. frá fullfrágengnu gólfi.
- Hæð rofa í hjónabergeri sé 80cm.
- Hæð tengla L og F séu 20cm.
- DS. sé 130cm
- Hæð veggjýsa sé 170cm.
- Hæð veggjýsa í wc. og baði sé 200cm
- Hæð veggjýsa í eldhúsi sé 150cm.
- Hæð tengla við eldavél sé 30cm.
- Hæð tengla við viftu sé 200cm.
- Hæð úti ljósa sé 170cm.
- Smáspennu og lágspennu tenglar skulu vera í sama ramma þar sem það á við.
- Málstraumur rofa og tengla sé 10A
- Rör séu 16mm plastpípur 1,5q
- Rör fyrir eldavél 20mm plastpípur og vír 4q
- Taka skal mál milliveggja skv. smíðateikningu.

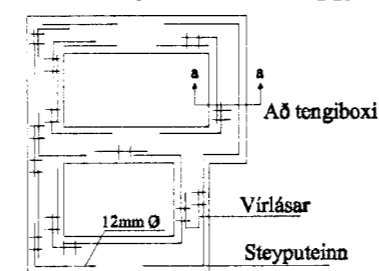


Útlit á töflukassa T1 mkv. 1:10

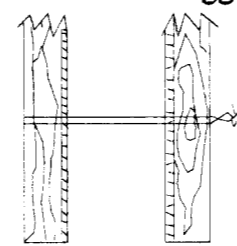
Snið af töfluvegg



Grunnmynd sökkulveggja

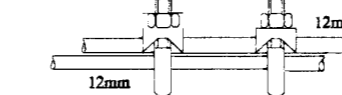


Snið í töfluvegg



Sýnd eru 2 neðstu steypu- styrktarjárn í steypumót ofan á neðstu mólavirum

Virlásar



Samtenging steyputeina. Setja skal tvo virlása á hver samskeyti

Elys
Rafagnateikningar

Reykjavíkurvegi 60 Hafn.
s. 565-4755 fax: 555-4959

Þórður Kristjánsson Rafv.m. kt. 040851-4969
Magnús B Þórðarsson kt: 030479-4149

Spóaás 9 Hafnarfirði

Afstöðumynd, Snið A-A
Einlínumynd, Sökkulskaut
Útlit töflukassa

Teikning nr: 411-00	Dagss: apríl 2000	Hannað: BJP
Mkv: 100-500	Blað: 3 af 3	Teiknað: BJP