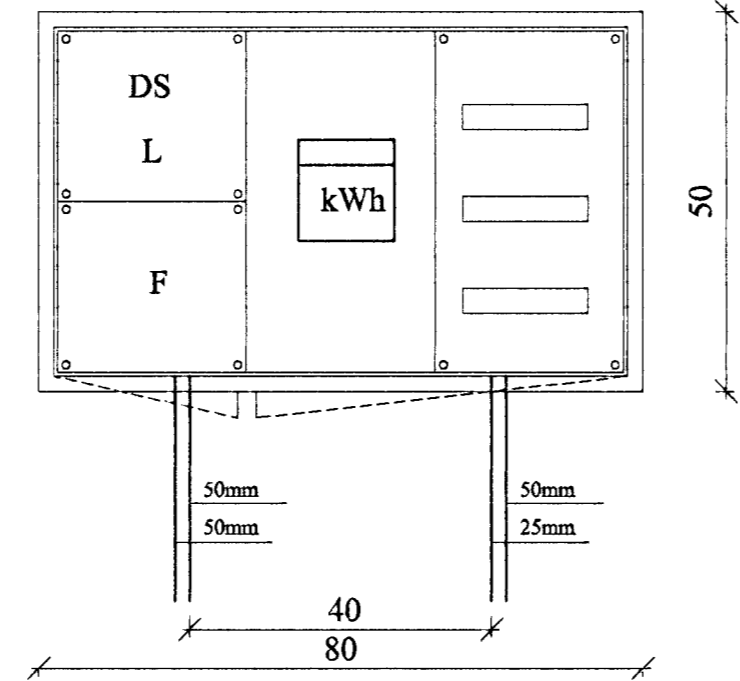
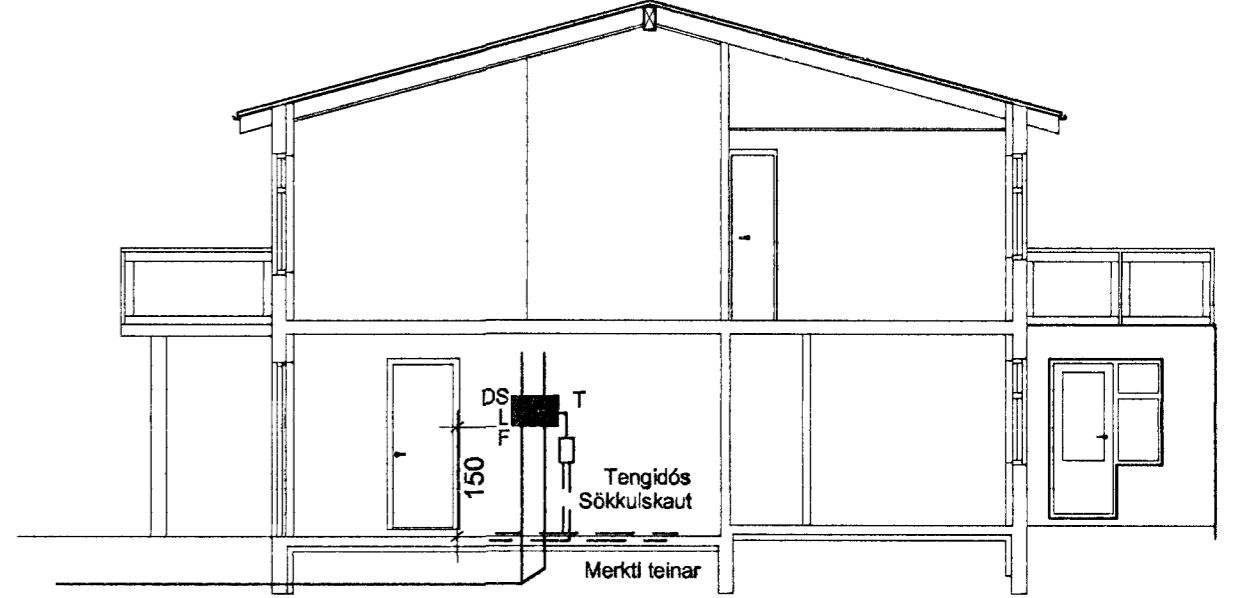
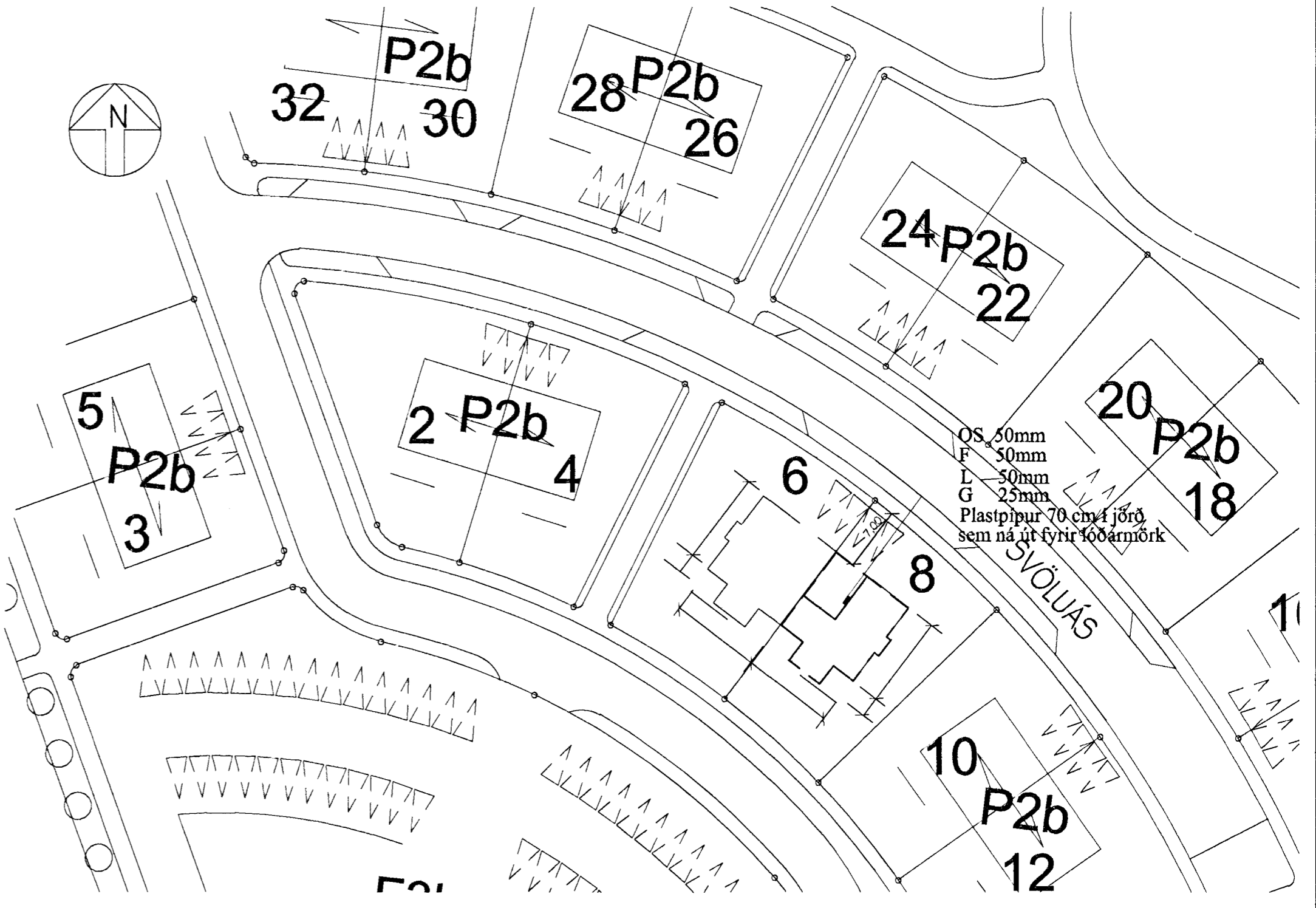


HÚSVEITA TENGIST Á FASA R.



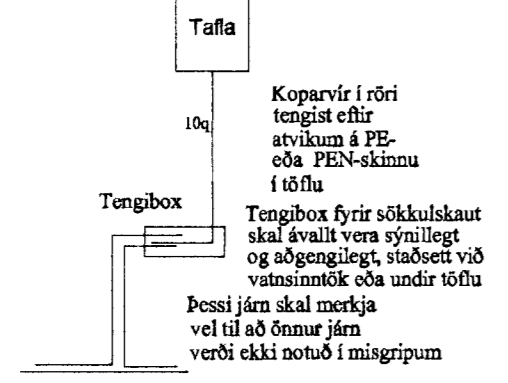
Útlit á töflukassa T1 mkv. 1:10



OS 50mm
L 50mm
F 50mm
G 25mm
Plastpípur 70 cm í jörð
sem ná út fyrir lóðarmörk

Snið a-a mkv. 1:100

Snið af töfluvegg

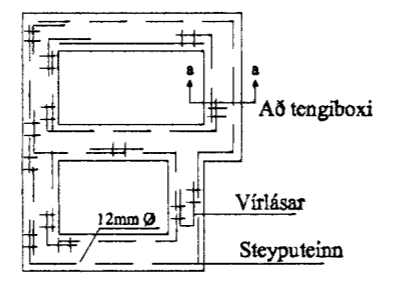


Koparvir í röri tengist eftir atvikum á PE- eða PEN-skinnu í töflu

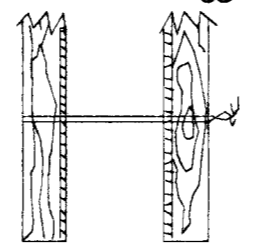
Tengibox fyrir sökkulskaut skal ávallt vera sýnilegt og aðgengilegt, staðsett við vatnsinntök eða undir töflu

Þessi járn skal merkja vel til að önnur járn verði ekki notuð í misgrípum

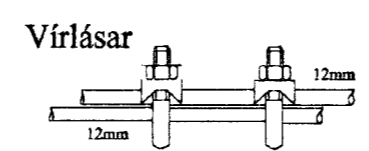
Grunnmynd sökkulvegga



Snið í töfluvegg



Sýnd eru 2 neðstu steypu-
styrktarjárn í steypumót
oðan á neðstu mótavirum



Samtenging steyputeina.
Setja skal tvo virilása
á hver samskeyti

Elys
Rafagnateikningar

Klappastíg 16 101 Reykjavík
s. 565-4755 gsm. 897-6530

Þórður Kristjánsson Rafv.m. kt. 040851-4969
V. Elma Cates Tætnit. kt.131155-3529

Svöluás 8 Hafnarfirði

Afstöðumynd
Einlínnumynd
Útlit töflukassa
Virilásar, Snið a-a

Teikning nr: 193-01	Dagss: 03-09-01	Hannað:
Mkv: 1:50	Blað: 4 af 4	Teiknað: vec