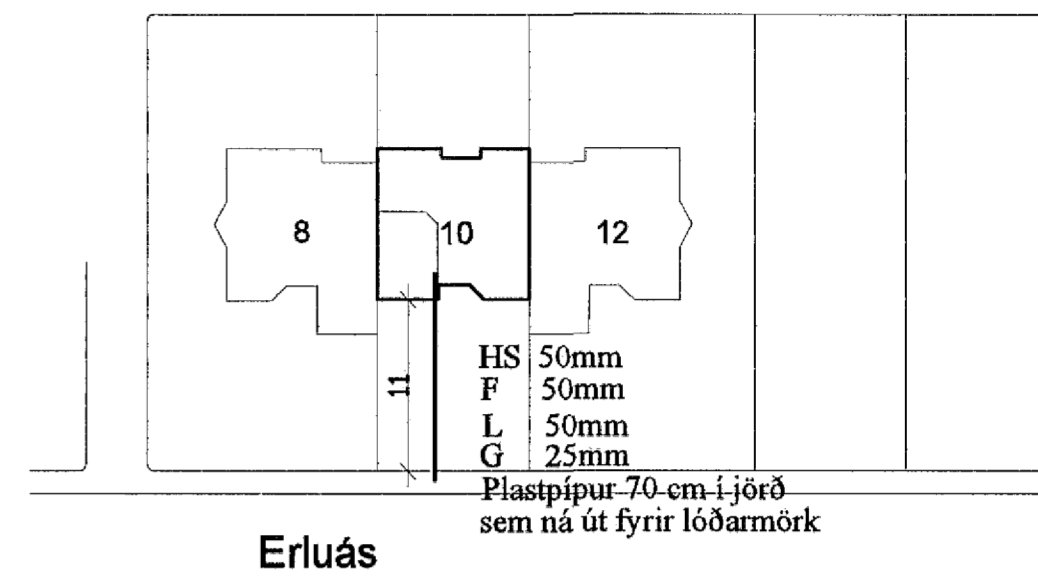
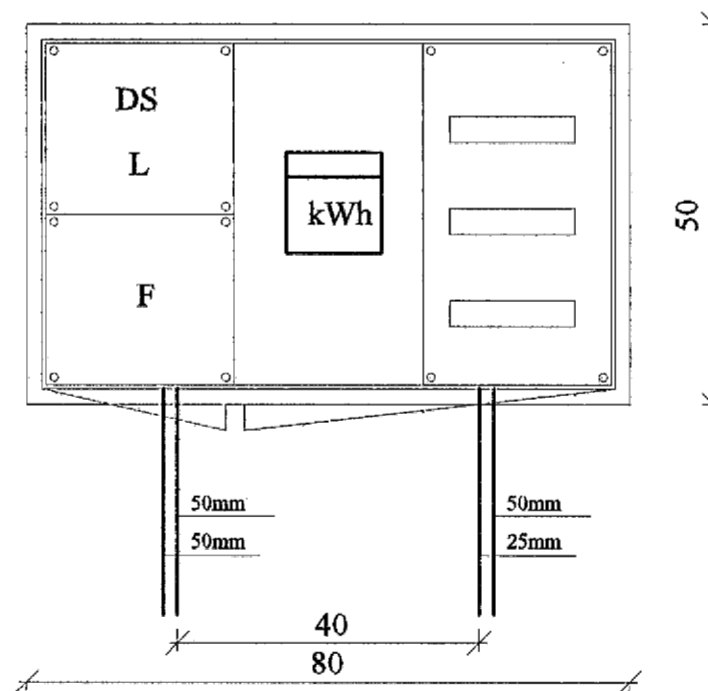


Skýringar

Hæð rofa skal vera 110cm. frá fullfrágengnu gólfi.
 Hæð rofa í hjónaberbergi sé 80cm.
 Hæð tengla L og F séu 20cm.
 DS. sé 130cm
 Hæð veggljósa sé 170cm.
 Hæð veggljósa í wc. og baði sé 200cm
 Hæð veggljósa í eldhúsi sé 150cm.
 Hæð tengla við eldavél sé 30cm.
 Hæð tengla við viftu sé 200cm.
 Hæð úti ljósa sé 170cm.
 Smáspennu og lágspennu tenglar skulu vera í sama ramma þar sem það á við.
 Málstraumur rofa og tengla sé 10A
 Rör séu 16mm plastpípur 1,5q
 Rör fyrir eldavél 20mm plastpípur og vír 4q
 Taka skal mál milliveggja skv. smíðateikningu.

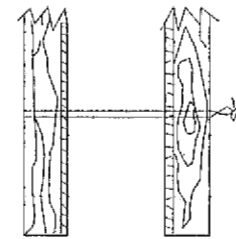


Afstöðumynd 1:500



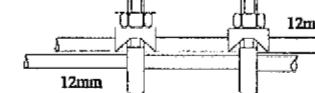
Útlit á töflukassa T1 mkv. 1:10

Snið í töfluvegg

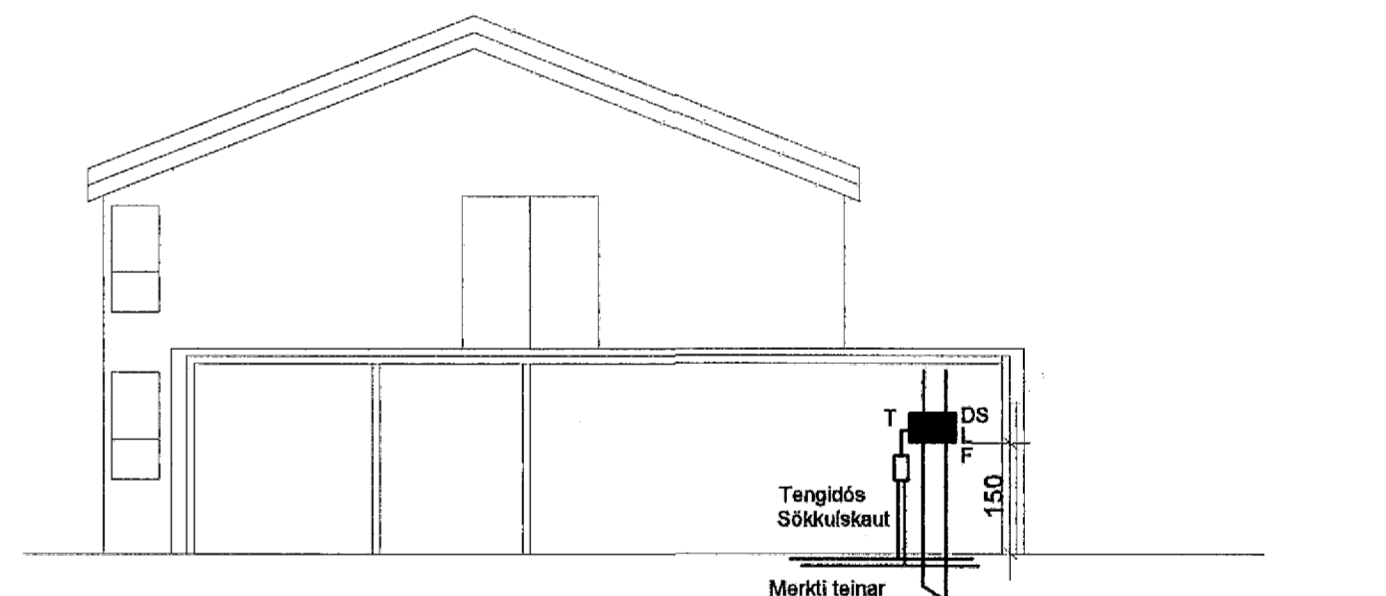


Sýnd eru 2 neðstu steypu-
styrktarjám í steypunót
ofan á neðstu mótavirum

Vírlásar



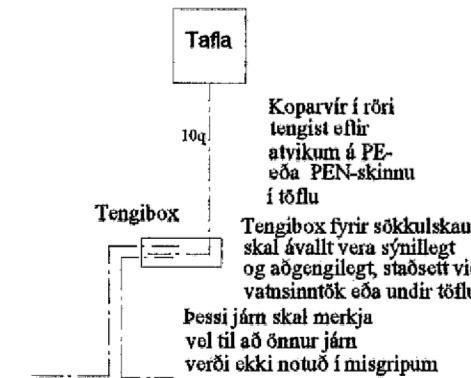
Samtenging steypu teina.
Seifa skal tvo vírlása
á hver samekeyti



Snið a-a mkv. 1:100

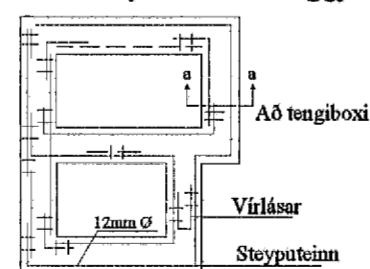
HS 50mm
L 50mm
F 50mm
G 25mm
Plastpípur 70 cm í jörð
sem ná út fyrir lóðarmörk

Snið af töfluvegg



Koparvír í röri
tengist eðlir
atvikum á PE-
eða PEN-skinnu
í töflu
Tengibox fyrir sökkulskaut
skal ávallt vera sýnilegt
og aðgengilegt, staðsetti við
vatnsinntök eða undir töflu
Þessi járn skal merkja
vel til að önnur járn
verði ekki notað í misgripum

Grunnmynd sökkulveggja



Elys
Rafagnateikningar

Klappastígur 16 Reykjavík Pórhur Kristjánsson Rafv.m. kt. 040851-4969
s. 565-4755 gsm. 897-8530 V. Elma Cates Tætnit. kt.131155-3529

Erluás 10 Hafnarfirði

Afstöðumynd
Einlínnumynd
Snið a-a
Sökkulskaut

Teikning nr: 617-02	Dagss: 10-05-02	Hannað:
Mkv: 1:100 1:500	Blað: 3 af 3	Teiknað: vec