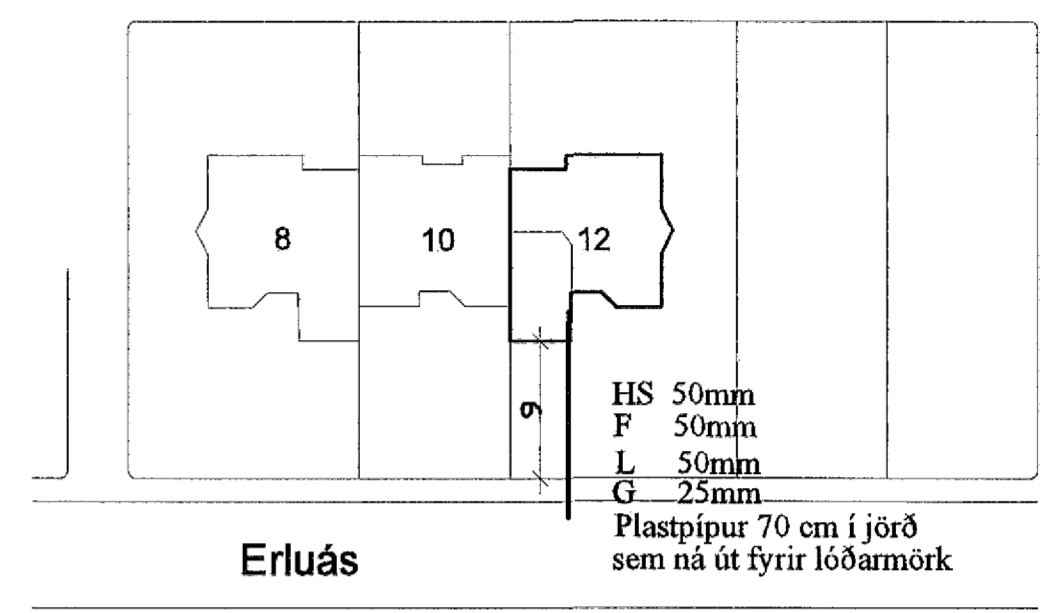
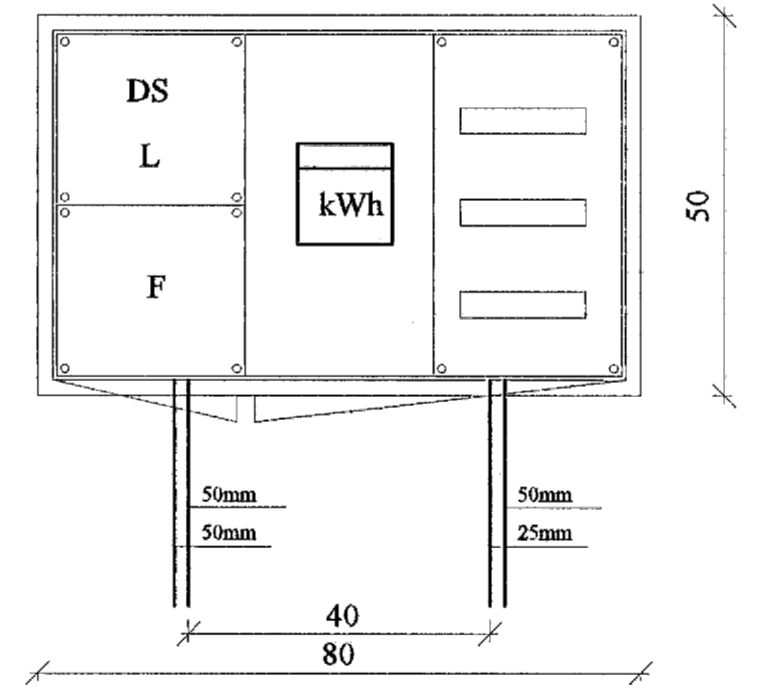


Skýringar

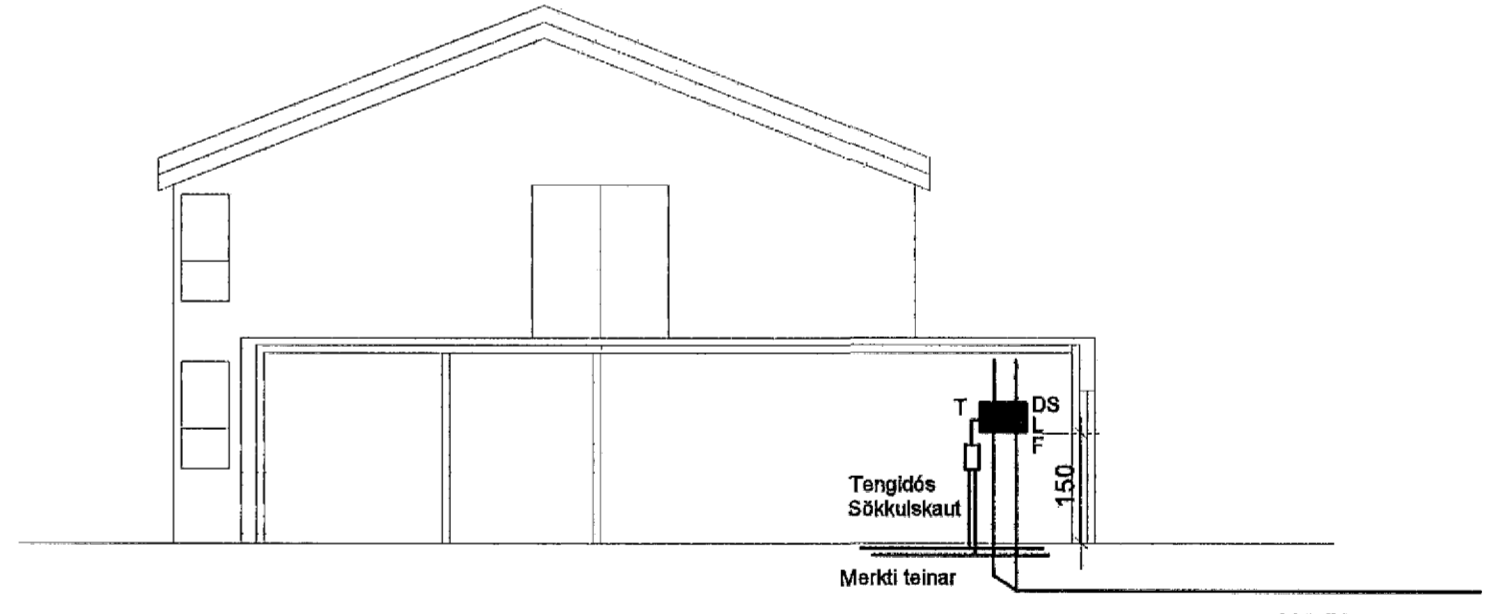
Hæð rofa skal vera 110cm. frá fullfráengnu gólfi.
 Hæð rofa í hjónaberbergi sé 80cm.
 Hæð tengla L og F séu 20cm.
 DS. sé 130cm
 Hæð veggjósna sé 170cm.
 Hæð veggjósna í wc. og baði sé 200cm
 Hæð veggjósna í eldhúsi sé 150cm.
 Hæð tengla við eldavél sé 30cm.
 Hæð tengla við viftu sé 200cm.
 Hæð úti ljósa sé 170cm.
 Smáspennu og lággöngu tenglar skulu vera í sama ramma þar sem það á við.
 Málstraumur rofa og tengla sé 10A
 Rör séu 16mm plastpípur 1,5q
 Rör fyrir eldavél 20mm plastpípur og vír 4q
 Taka skal mál milliveggja skv. smíðateikningu.



Afstöðumynd 1:500



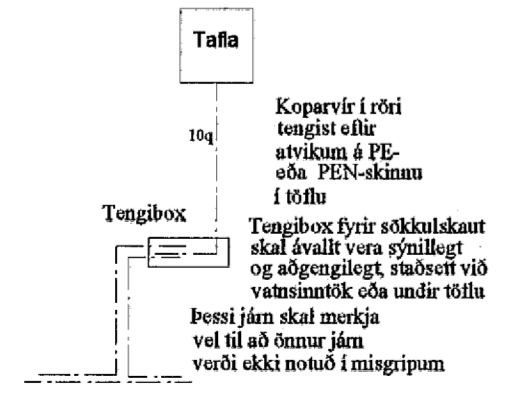
Útlit á töflukassa T1 mkv. 1:10



Snið a-a mkv. 1:100

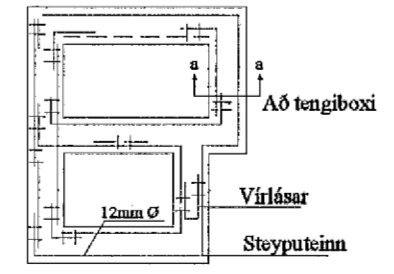
HS 50mm
 L 50mm
 F 50mm
 G 25mm
 Plastpípur 70 cm í jörð sem ná út fyrir lóðarmörk

Snið af töfluvegg

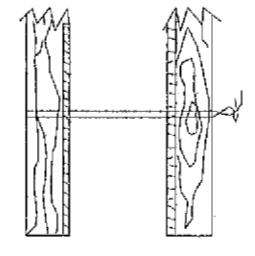


Koparvír í röri tengist öllur stívikum á PE- eða PEN-skínum í töflu
 Tengibox fyrir sökkulskaut skal ávallt vera sýnilegt og aðgengilegt, staðsett við vatnsinntök eða undir töflu
 Þessi járn skal merkjá vel til að önnur járn verði ekki notað í misgripum

Grunnmynd sökkulveggja

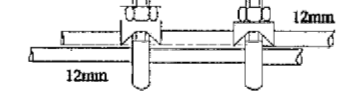


Snið í töfluvegg



Sýnd eru 2 neðstu steypu- styrktarjárn í steypunót ofan á neðstu mótavirum

Vírlásar



Samtenging steyputeina. Setja skal tvo vírlása á hver samskeyti

Elys
 Raflagnateikningar
 Klappastigur 16 Reykjavík s. 565-4755 gsm. 897-6530
 Þórður Kristjánsson Rafv.m. kt. 040851-4969
 V. Elma Cates Tætnit. kt.131155-3529

Erluás 12 Hafnarfirði
 Afstöðumynd
 Einlínnumynd
 Snið a-a
 Sökkulskaut

Teikning nr: 618-02	Daggs: 10-05-02	Hannað:
Mkv: 1:100 1:500	Blað: 3 af 3	Teiknað: vec