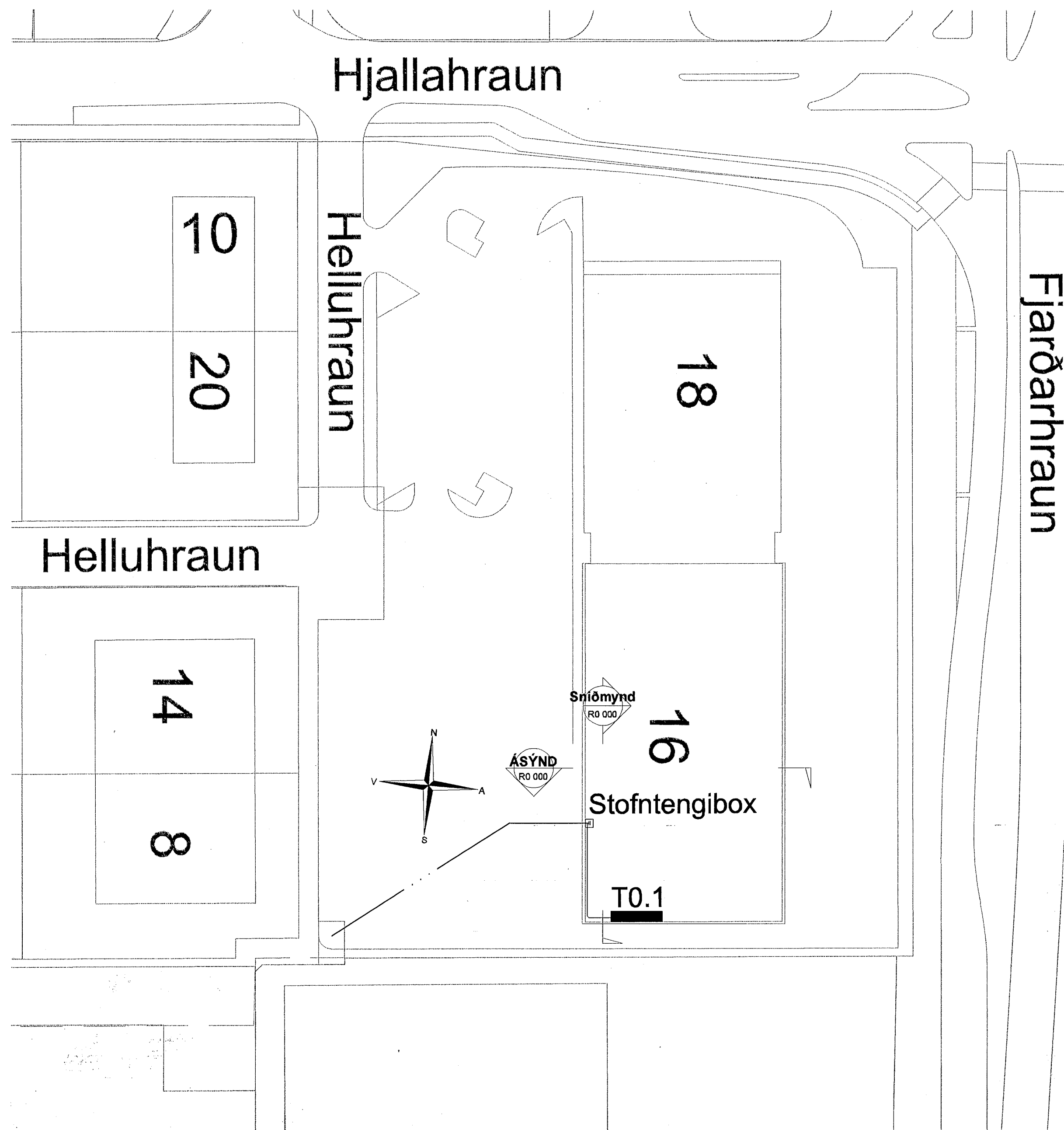



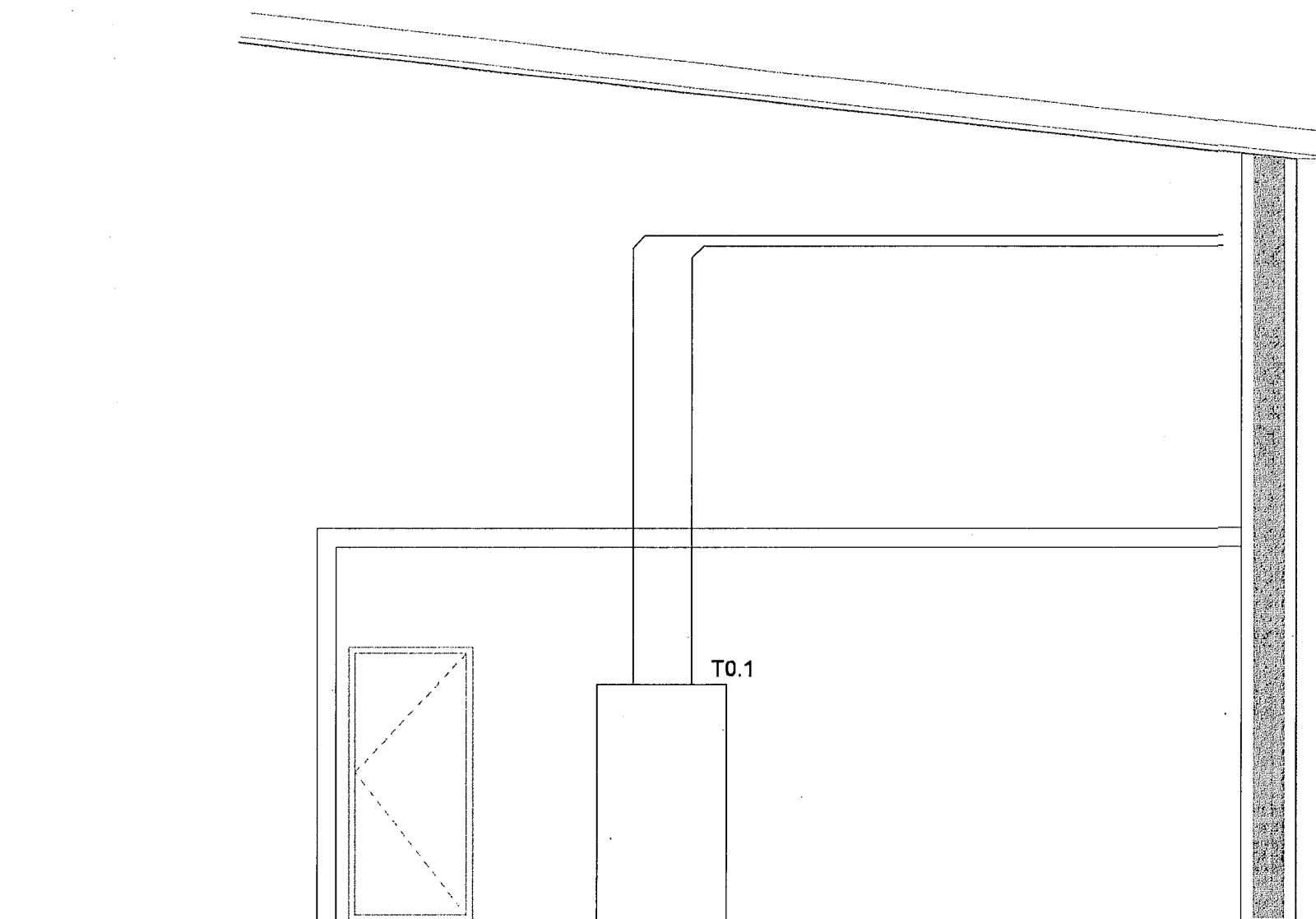
Afstöðumynd 1:500



Sniðmynd 1:50



Ásýnd 1:50



ALMENNAR SKÝRINGAR - LÁGSPENNA:

Hæðir tengla eru 200mm, nema annað komi frá á teikningu

Hæðir rofa frá fullfrágengnu göfvi eru 1100mm, nema annað komi fram á teikningu

Öll mál eru gefin upp í mm og er alltaf miðað við fullfrágengið gölf

Öll mál miðast við miðja dós, nema annað sé tekið fram

Visað er til sérteikninga arkitekts varðandi nákvæmar staðsetningar á búnaði og innréttingum

Mástraumur rofa og tengla skal vera minnst 10 A

Málmhluta lagna rafbúnaðar skal jarðbinda vandlega

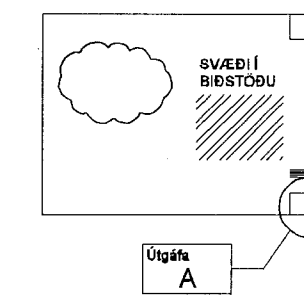
Frágangur sökkulskautstenginga viðbyggingar skulu vera í samræmi við tæknilega tengiskilmála rafveitu

Allar raflagnir og frágangur þeirra skulu vera í samræmi við tæknilega tengiskilmála og reglugerð um raforkuvirki

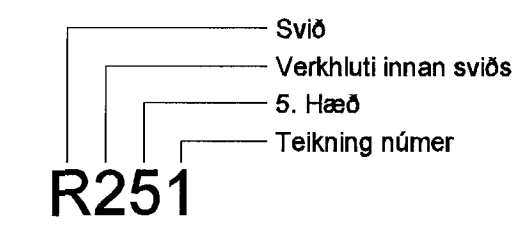
Þessar athugasemdir eiga við ef annað kemur ekki fram á teikningu

Breytingar eru táknaðar með bókstöfum A, B, C o.s.frv. dregið verður ský utan um allar breytingar, sem gerðar eru á milli útgáfa á hverri teikningu.

Breyting númer A og svæði í biðstöðu eru sýnd sem



Númer teikninga er skv. skýringarmynd hér að neðan.

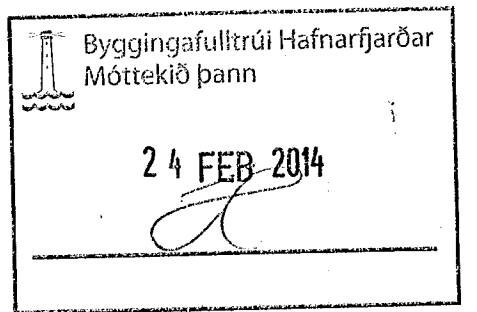


Verkhliuti er táknaðir með númerum og eru sem hér segir:

- 0 - Skýringar
- 1 - Lágspenna
- 2 - Lampaplan
- 3 - Smáspenna
- 4 - Styrikerfi
- 5 - Brunaviðvöðunarkerfi
- 6 - Eimlínumyndir
- 9 - Kerfi myndir

Skýlingar á hæðum eru eftirfarandi

- - I sökkli (undirstöður, frárennsli)
- 0 - Kjallari
- 1 - 1. hæð
- 2 - 2. hæð
- O.s.frv



Útg. Dags. Skýring Hannað/Yfirfarir



VERKFRÆÐISTOFA

BÆJARHRAUN 20 • 220 HAFNARFJÖRÐUR • KENNIT. 710796-2899
 vab@vab.is • Sími 595 8600 • Fax 595 8610 • www.vab.is

Áritun sérhönnuðar					
Örn Guðmundsson					
KI: 220961 2739 • orn@vab.is					
Verkhliuti					
HELLUHRAUN 16-18, 220 HAFNARFIRÐI					
ENDURBÆTUR					
Verkhliuti					
Rafkerfi					
Almennar skýringar					
Hannað	Teiknað	Yfirfarir	Kvarði	Síða	
JAR	JAR	ÖG	1:500, 1:50 / A1	-	
Dags.	Verkhliuti	Teikning	Útgáfa		
18.12.2013	12197	R0 000	-		

V:\2013\12197-Helluhraun 16-18\1-Teikningar\12-Project_Navigaton\12197 - Helluhraun 16-18\Sheets\Ra\12197_R0_000.dwg