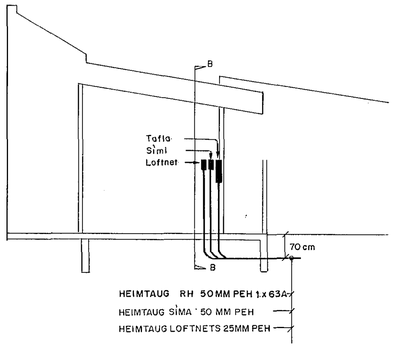

SNIÐ A-A 1:100

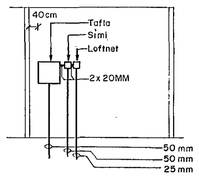

SNIÐ B-B 1:100

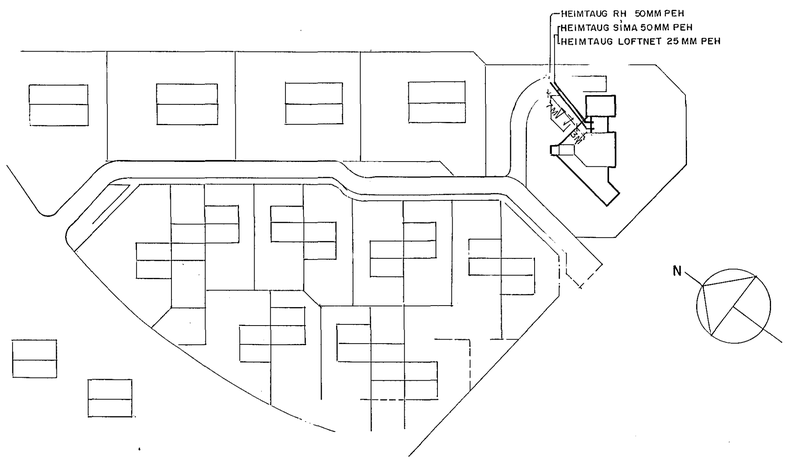

AFSTÖÐUMYND M.1:500

ALMENNAR SKÝRINGAR

1. Allar pípur eru Ø16 og vír 1,5 mm2.
2. Hæðir rofa frá fullfrágengnu gólfi 100 cm.
3. Hæðir tengla frá fullfrágengnu gólfi 20 cm.
4. Hæð á neyðarlömpum (NL) frá fullfrágengnu gólfi skal vera cm. Nema annars sé getið.
5. Hæðir á síma- (F) sjónvarps- (L) tenglum frá fullfrágengnu gólfi 20 cm.
6. Hæðir á innanhússíma (K) frá fullfrágengnu gólfi 130 cm.
7. Öll mál eru frá fullfrágengnu gólfi og í miðja dós eða úr miðri dós í miðja dós eða í fullfrágenginn vegg.
8. Þar sem pípur eru lagðar hlið við hlið í loftum eða veggjum skal hafa að minnsta kosti 3 cm bil milli röra, þannig að steypa geti auðveldlega runnið niður á milli.
9. Greinar eru ekki sýndar í öllum tilvikum að töflu, en eru þá merktar viðkomandi töflu. Dæmi: gr. 20-T1.1 er grein nr. 20 í töflu T1 sem er á 1. hæð.
10. Til snertispennuvarnar skal nota núllun og lekastraumsrofavörn.
11. Málmhluta lagna, tækja, lampa og rafbúnaðar skal jarðbinda vandlega.
12. Málstraumur rofa og tengla skal vera minnst 10 A.
13. Jarðbinda skal pípukerfi fyrir heita- og kaldavatnslögn. Skila skal mælingu af jarðbindingunni og skal hún uppfylla kröfur rafveitunnar. Að öðrum kosti skal grafa niður jarðskaut.
14. Öll tákn eru táknræn og ber að samræma lagnir að tækjum eftir aðstæðum á staðnum og eftir sérteikningum.
15. Öll tákn eru samkvæmt staðli.

F = Sími

L = Loftnet

D = Dyrasími

B = Dyrabjalla

U = Útistöð f/dyrasíma

RS = Reykskynjari

Klukkuberg 9

Kvarði	Breyting E	Breyting D	Breyting C	Breyting B	Breyting A	Verkheiti	Verkhluti / Verknúmer	IB 1741
cm 0 1 2 3 4 5 6 7 8 9 10 11 12 13 14 15 16 17 18 19 20 21 22 23 24 25 26 27 28 29 30 31 32 33 34 35 36 37			Hannað JOS/GJ.	Teiknað RV / Yfirfarið G.J.	Dags. ÁGÚST'89 / Samþ.	FJARHÚSHOLT	AFSTÖÐUMYND, SNIÐ, SKÝRINGAR	
						Rafhönnun Armúla 42, sími 91-84833	Teikningarnúmer 81 1 6126 / Blað nr. 1	Breyting