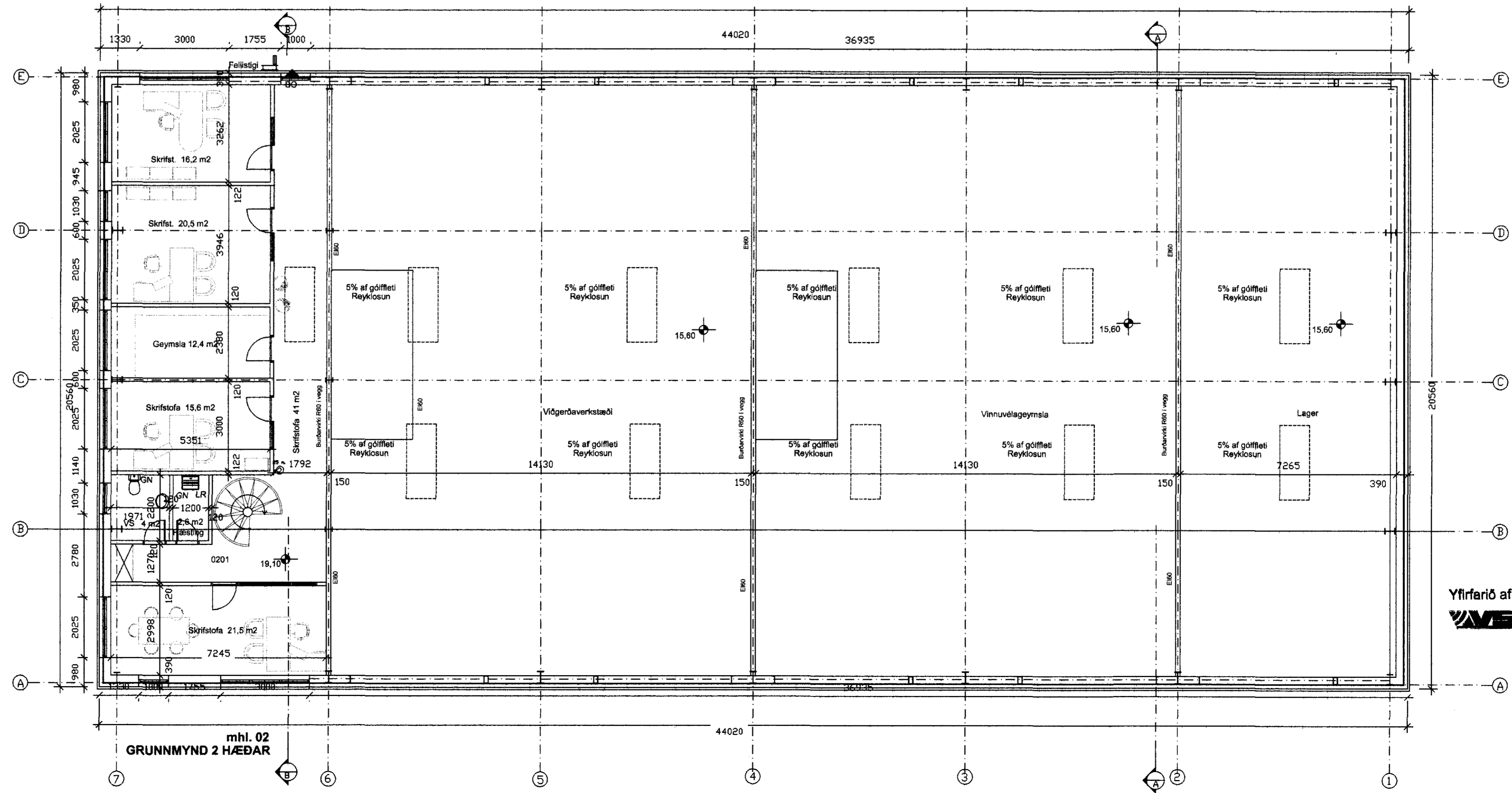
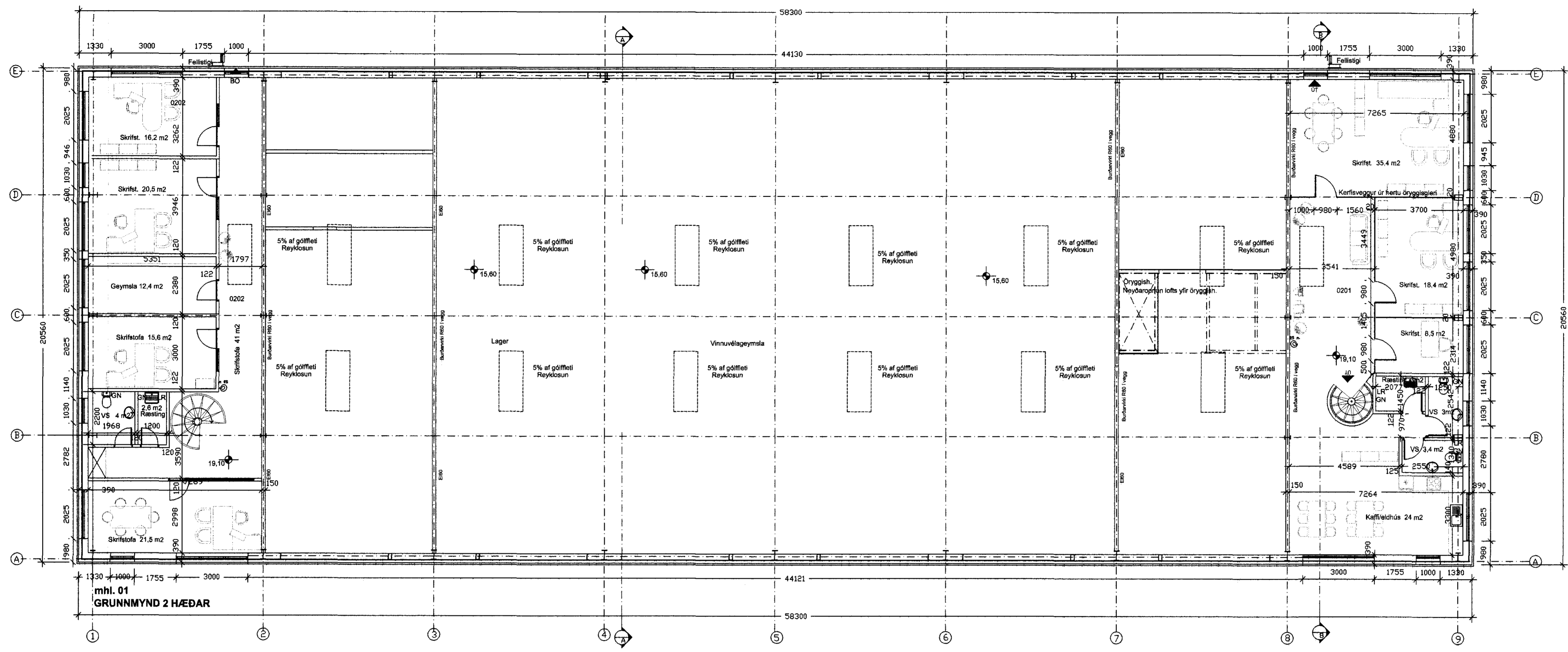
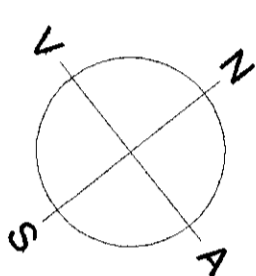


Úr Gildi



TÁKN

- GN = Niðurfell
- LR = Lofttræsting
- PK = Póstkassar
- NL = Neyðarljós
- VLR = Vélknúin lofttræsting
- R = Reykkyrnjart
- ÚT = Merktur útgangur
- ☐ = Blástæði fyrir faldæða
- BO = Björgunarpop
- ☐ = Fellið stigi við björgunarpop
- ☉ = Brunnaslöng

ELDVARNAMERKINGAR

- REI 60 = Barandi A60 eða B60 veggur
- EI 60 = A60 eða B60 veggur/millifell
- R60 = Burður í 60 mínútur, t.d. súlaþát
- EI 30 = B30 hurð eða veggur
- EI 30 CS = B30 S (reykþétt og sjálfkandandi)
- EI 60 CS = A60 eða B60 hurð
- E 30 = F30 gler
- ECS 30
- A = er óbrennanlegt efni
- B = er brennanlegt efni (t.d. timbur)

Breyting: 15.11.2006 - Húsin lengd og breidd um 15cm
28 cm og breidd um 15cm

Breyting: 15.8.2010 - Breytt innra skjalagálg 0201



Yfirferð af brunanotkun
VMSI 13.10.2010



SH hönnun ehf.
Smiljulevugi 11 200 Kópavogi
Sí: 564 4683 FAX: 564 4681
shonnun@islandia.is

Verkefni Ishella 7.
Verkefni Grunnmynd 2. hæða
Hannað Stefán Halsson 180454-3579
Tolluá S.H. - G.W. Blað nr. 3
Mkv. 1:100 Daga. 18.11.2006