

Alfaberg 16 Hafnarfirði

1600

650

950

18

18

614

18

470

620

ÞILAGEYMSLA

18

614

18

790

20

140

180

50

18

282

470

1420

70

100

180

280

18

469

140

180

250

15

130

18

SORPG.

20

289

20

197

214

20

480

289

20

20

601

20

140

282

20

610

20

300

1420

650

650

20

439

18

78

90

20

158

20

750

20

170

100

550

18

1214

18

120

178

20

200

120

178

200


290

20

uppstig 15cm framtig 30cm.



1600

uppstig 16cm framtig 40cm.



**STADALHÚS**

TEIKNISTOFA SÍÐUMÚLA 31 SÍMI 83141

VERKEFNI	DAGS.	1984	VERK NR
Brunnmynd Kjallara	MKV.	1:150	84-1
Alfaberg 16 Hafnarfirði	BR.		
	BLAD NR		
 SIGURÐUR GUÐMUNDSSON		 SIGURÐUR P. KRISTJÁNSSON	