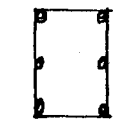
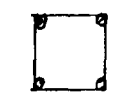


51 1:20



BRULUR K10 1/2 15 L: 26.16 x 26.16
LANGJÄRN L x K10


52 1:20



BRULUR K10 1/2 15 L: 16.16 x 16.16
LANGJÄRN 4 x K10

SKÝRINGAR :

- I útveggi komi s250 syeinsteypa
v/s = 0,5, loft 5 - 6 %
- I innveggi og plötu komi S200 steinsteypa
v/s = 0,5, loft 5 - 6 %
Steypuhula sé minnst 3 cm
- I veggi merktir V2 komi tvöföld grind
K10 c/c 25
- I aðra veggi komi einföld grind
K10 c/c 25 í ytriþrún f. útveggi
í miðju f. innveggi
- Yfir glugga komi 3 K10, Yfir bogaglugga
svo og 2 stk hornlugga komi 3 K12, undir
og upp með gluggum, svo og í veggenda komi
2 K10
- Járnagrind skal vera heil fyrir horn
- Framkvandir skulu vera í fullu samræmi við gildandi staðla
og Byggingareglugerð



ALFHOLT 6		
VEGGIR 1. HÆÐ, PLATA 4. 1. HÆÐ		
ÞÓR GÍSLASON BYGGINGATEKNIFRÆÐINGUR Hjallabrat 37, 220 HÉ. s.652451	1.03 1:50	JÚLÍ 1991 <i>Þór Gíslason</i>