



51 1:20




DRULUR K10 1/2 15 L: 26.16x26.16
LANGJÄRN Lx K10

52 1:20



DRULUR K10 1/2 15 L: 16.16x16.16
LANGJÄRN 4x K10

- ÞEYNDINGAR:
- 1. Útvegi komi 800 steinsteypa
2/3 = 0,5, loft = 0,7
 - 2. Innvegi og þristu komi 800 steinsteypa
2/3 = 0,5, loft = 0,7
 - 3. Steyrnala ef. minnst 3 cm
 - 4. Útvegi merktir V1 komi tvöföld vring
410 x 25
 - 5. Innvegi komi einföld vring
410 x 25 í yfirbrún í útvegi
 - 6. miðri í innvegi
 - 7. Efir slugga komi 3 F10, Yfir bogarlugga
eða or. 2 stk hornlugga komi 3 F12, miðri
og upp með sluggum, eða or. í veggenda komi
2 F10
 - 8. Innvegi skal vera heil fyrir horn
 - 9. Frumvandi skulu vera í fullu samræmi við pítandi í öðrum
á byggingarplönum.



09 JUL 1991

HLFACHT 6		
VEGGIR 7. HÆÐ, PLATA 4 1. HÆÐ		
ÞÓR GÍSLASON BYGGINGAÆTNIFRÆTTINGUR Hafnarfjörður 27, 201 RE.	1.03 1:50	JULÍ 1991 Þór Gíslason