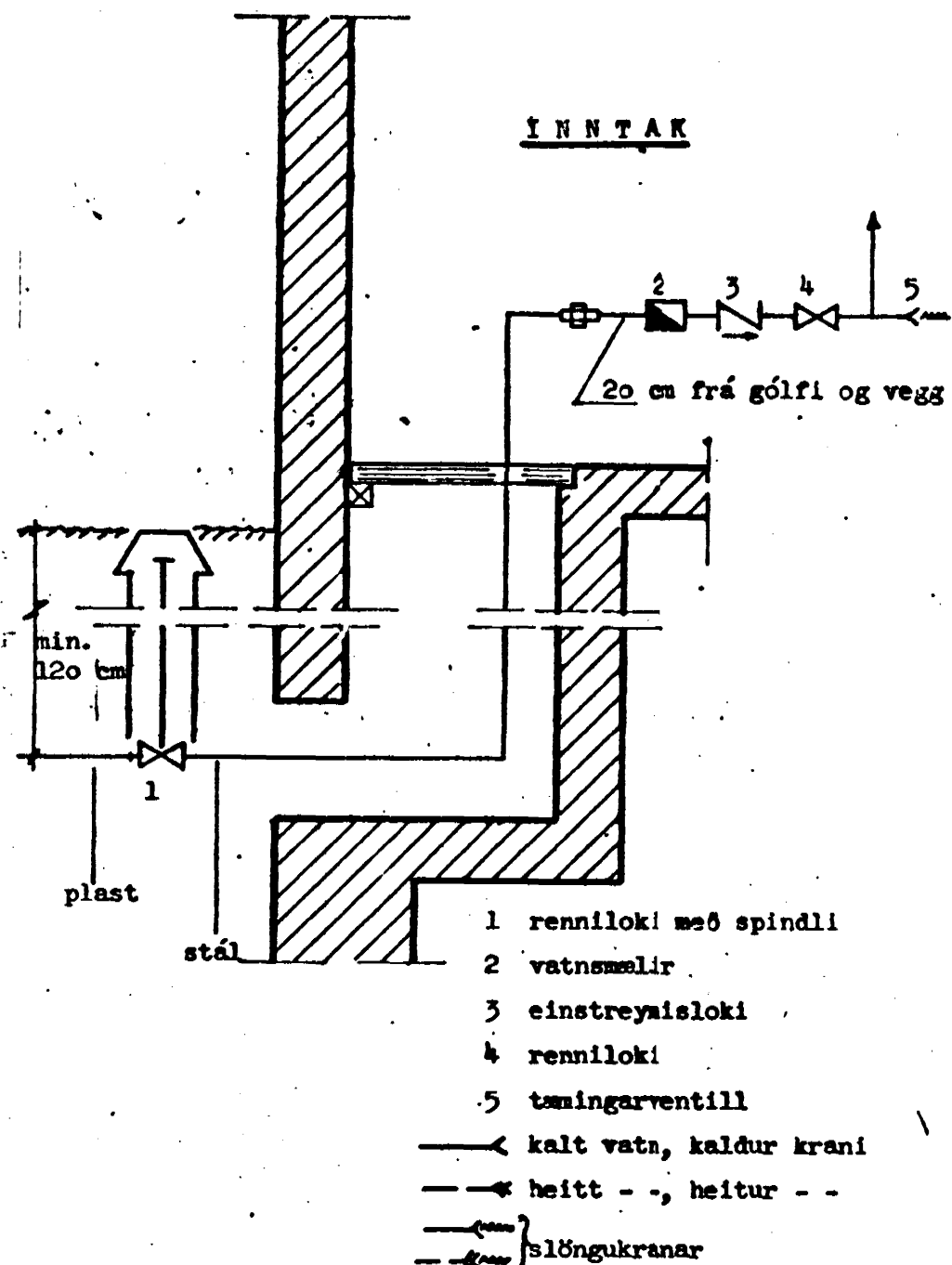
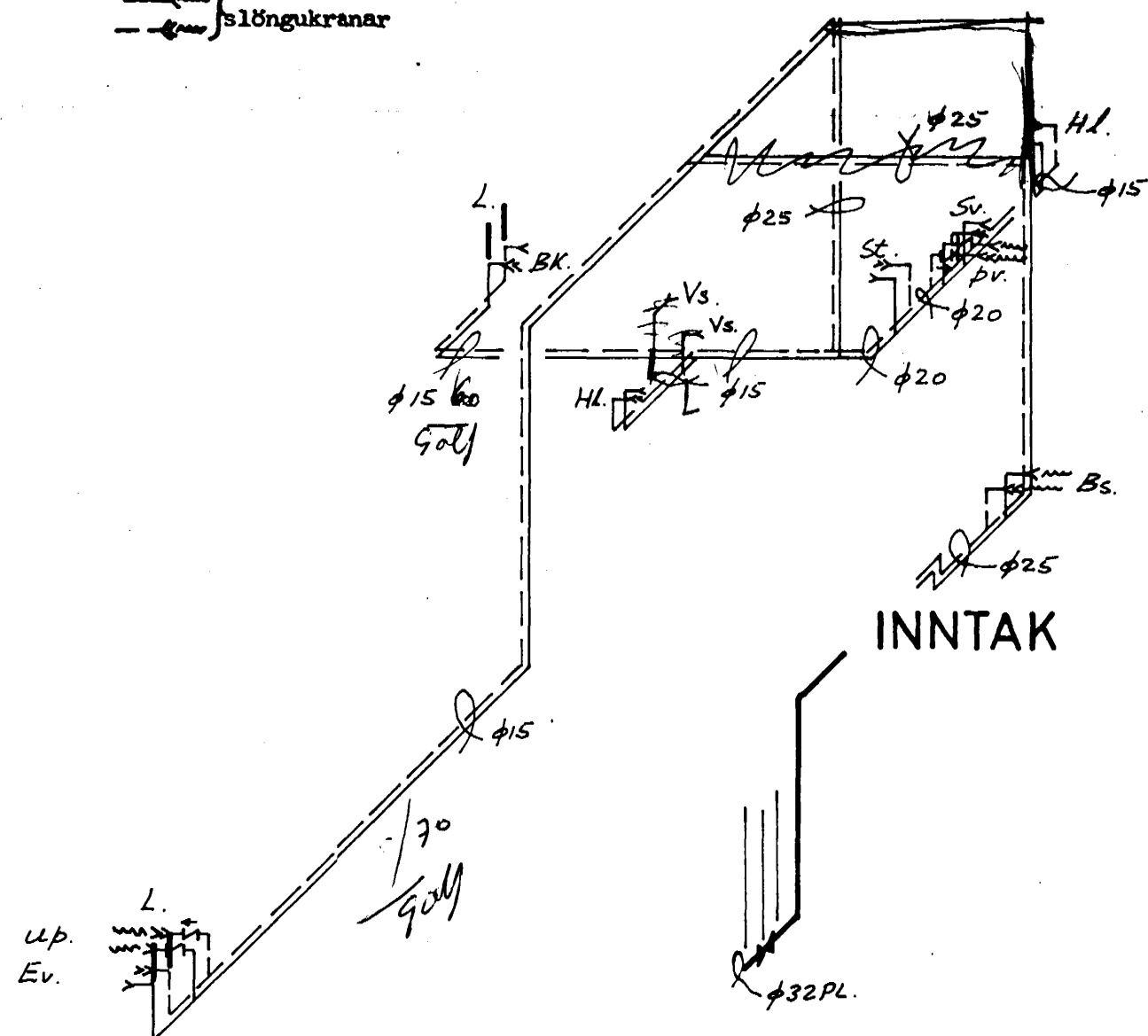


SKÝRINGAR




1. Pípur utanhúss skal bika, vefja með striga og bika á ný.
2. Pípur fyrir kalt vatn í gólfraufum innanhúss skal bika tvisvar, einangra með 2 cm plasthólkum, vefja striga og bika á ný. Pípur fyrir heitt vatn í gólfraufum skal verja á sama hátt nema nota skal glerullarhólka.
3. Pípur fyrir kalt vatn innanhúss sem ekki liggja í gólfraufum skal einangra með 2 cm plasthólkum og vefja plastdúk. Pípur fyrir heitt vatn skal verja á sama hátt nema nota skal glerullarhólka.
4. Allt lagnarefni, pípur og fittings, skal vera galvaniserað.
5. Kerfið skal þrýstiprófa með köldu vatni og 6 kg/cm².
6. Þvottavélar skal tengja með einstreymislokum.
7. Loftpíðar, táknaðir með L á rúmmynd, skulu vera a.m.k. 30 cm langir og jafn sverir og sverasti hluti stofns eða greinar.



SKST.	TEXTI:	FJOLDI	KALDIR KRANAR			HEITIR KRANAR		
			φ15	φ20	EIN.	φ15	φ20	EIN.
Hl.	handlaug	2	2		2	2	2	
Bk.	baðker	1	1		1	1	1	
St.	steypibað	1	1		1	1	1	
Ev.	eldhúsvaskur	1	1		1	1	1	
Up.	uppbvottavél	1	1		1	1	1	
Sv.	skolvaskur	1	1		1	1	1	
Þv.	þvottavél	1	1		1	1	1	
Bs.	bílskúrskrani	1	1		1	1	1	
Úk.	útkrani							
Vs.	vatnssalerni	2	2	2				
SAMTALS TOPFUNAREININGAR			11			9		

VÍDD BORHANA ER φ MM
 VÍDD HEIMEDAR ER φ 32 MM PL.
 Í GÖTUNNI ER φ MM



RVÍK 1 MARS 82	HÚSASMÍÐJAN H SÚÐAVOGI 3-5, RVÍK. Sími 84599 F FÍFUHVAMMI KÓPAV. Sími 43621	GERÐ NR.
REIKN. TEIKN. SGS YFIRF.	BLOMVGANGUR 11	VERK NR. S 710
MÆLIKV. 1:50	HAFNARFIRDI	TEIKN NR. 23
	VATNSLÖGN, RÚMMYND	