

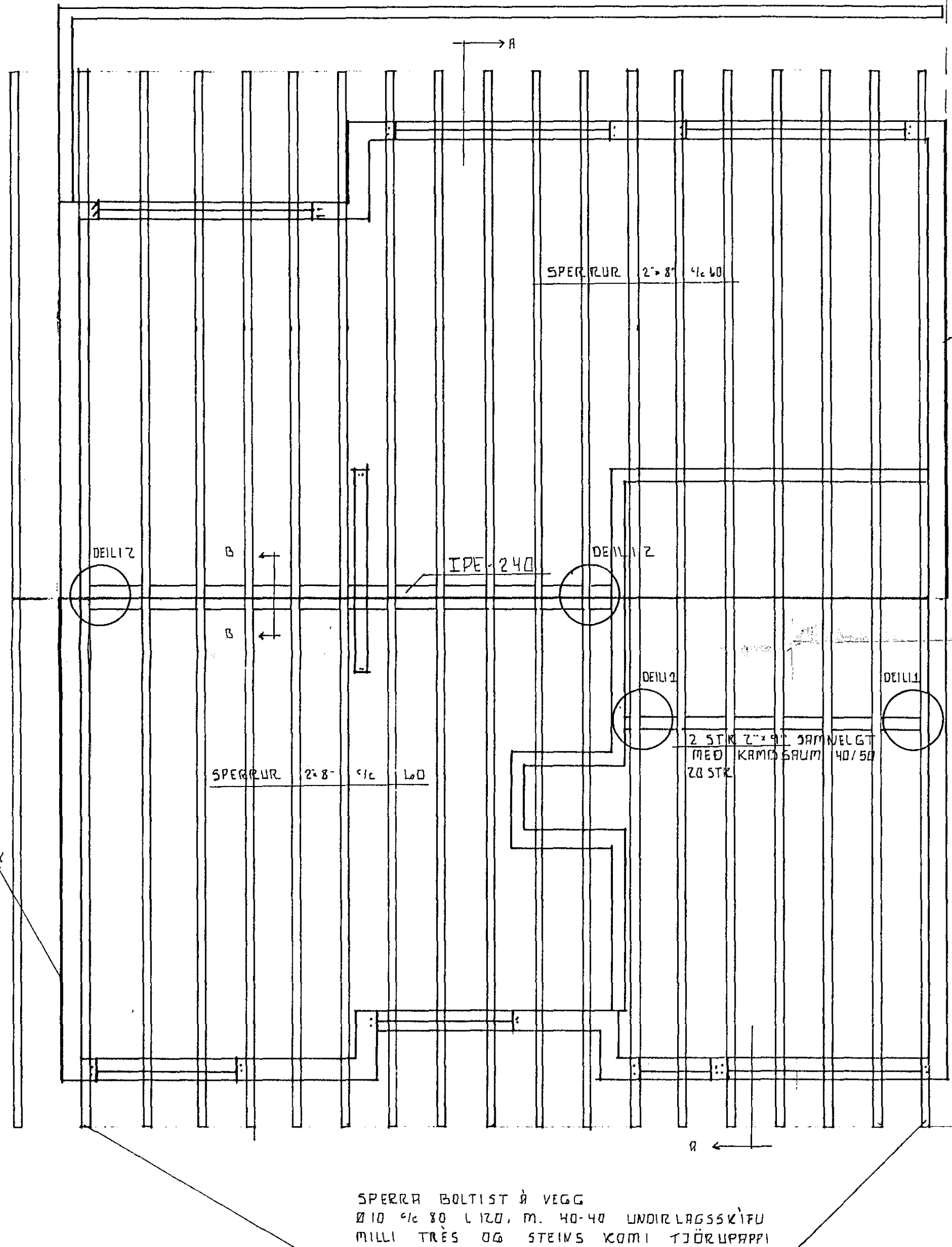
Skýringar :

I útveggi komi S-250 steinsteypa
v/s = 0,5 , loft 5 - 6 %
I innveggi og plötu komi
S-200 steinsteypa
v/s 0,5 , loft 5 - 6 %
Steypuhula sé 3 cm

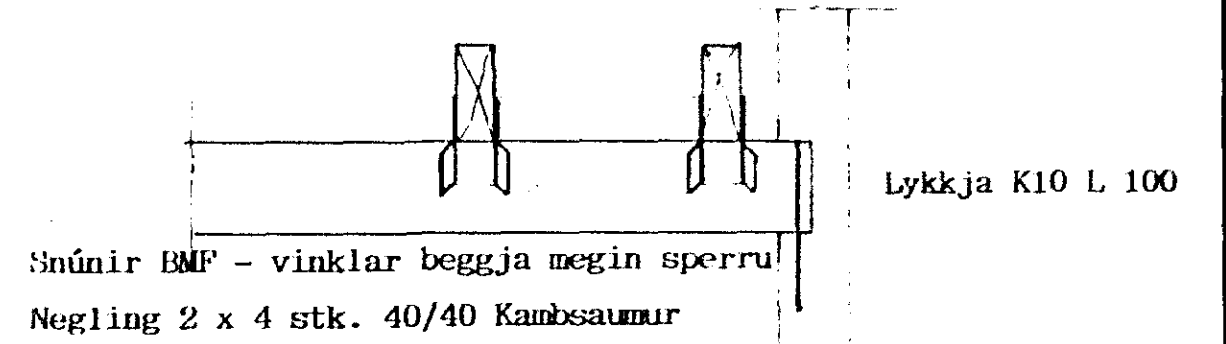
I útveggi komi einföld grind
K10 c/c 25 í ytri brún
I milliveggi komi einföld grind
K10 c/c 25 í miðju
Yfir glugga komi 3 K10, undir og
upp með gluggum komi 2 K10, nema
annað sé tilgreint, er nái umk.
50 cm út fyrir sitthvoru megin
í veggenda komi 2 K10
Járnagrind skal vera heil fyrir
horn

Timbur er í skyrkleikaflokki K-24
Allur saumur og festingar skal vera galv
Timbur er leggst í steinsteypu skal
fúaverja með C - tox eða tilsv.
tvær umferðir

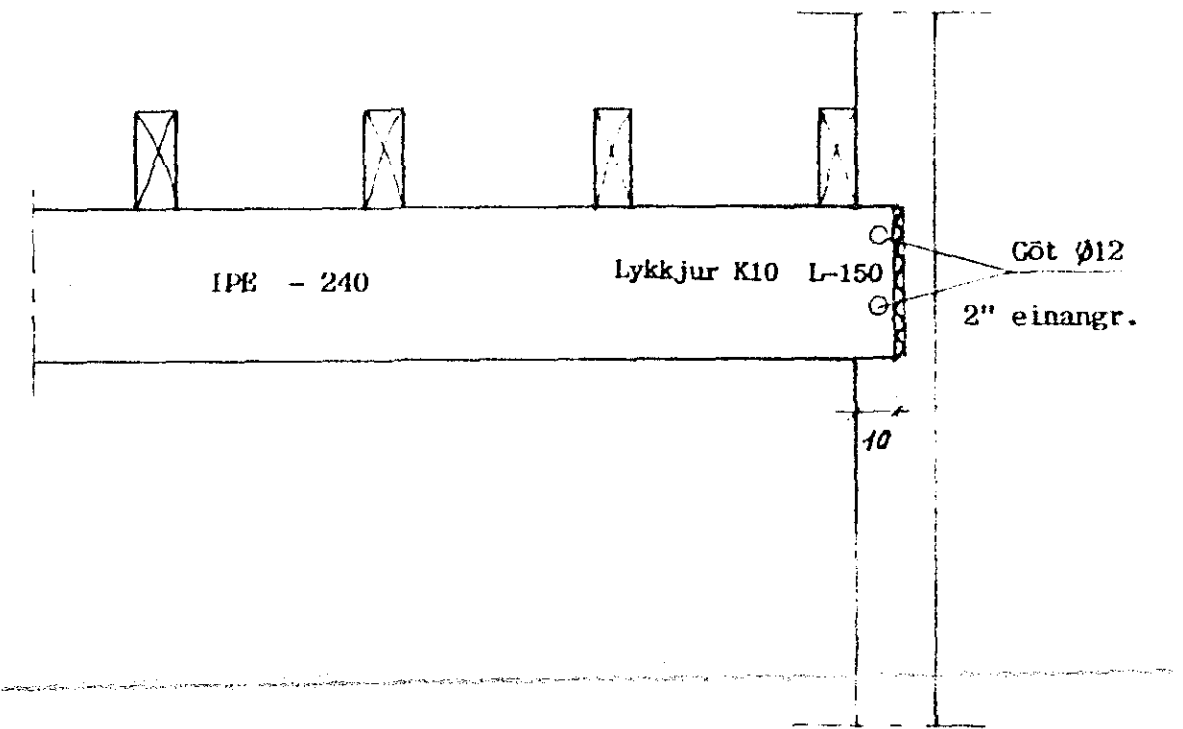
Frankvmdir skulu vera í samræmi
við gildandi staðla og byggingareglugerð



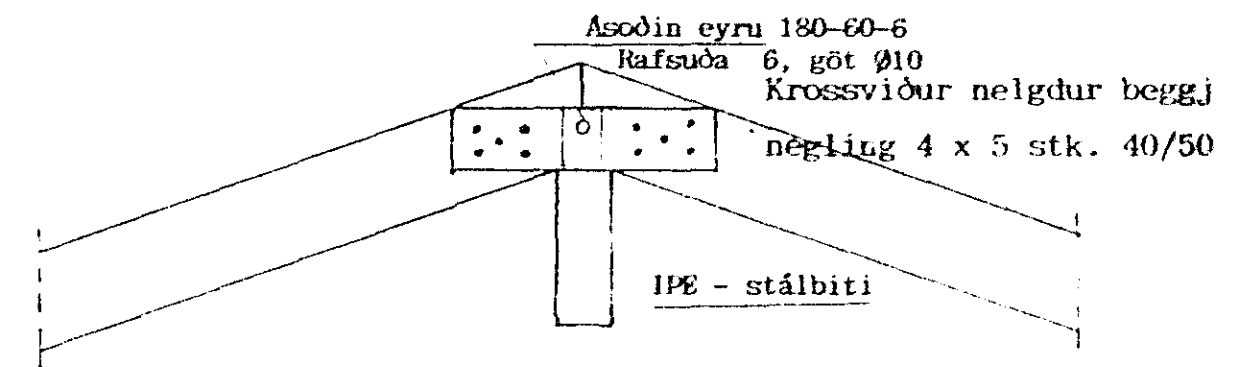
DEILI 1 1:20




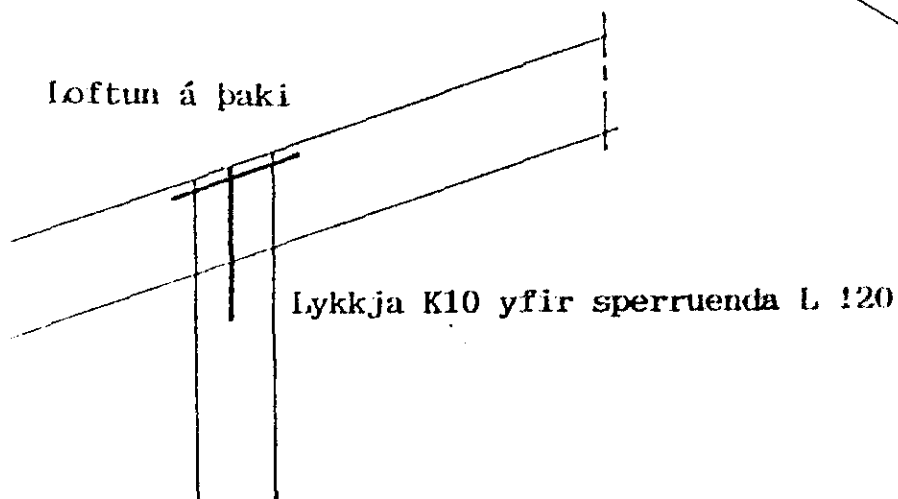
DEILI 2 1:20



B B 1:20



A A 1:20



ÞOR GISLASON FTFI
Hjallabraut 37 Hf. s. 652451

LINDARBERG 14 (16)-18

VEGGIR II HÆÐ, SPERRUR

JULI 1990

TEIKN: 1:04

MKV 1:50

Þor Gislason