KERFISMYND

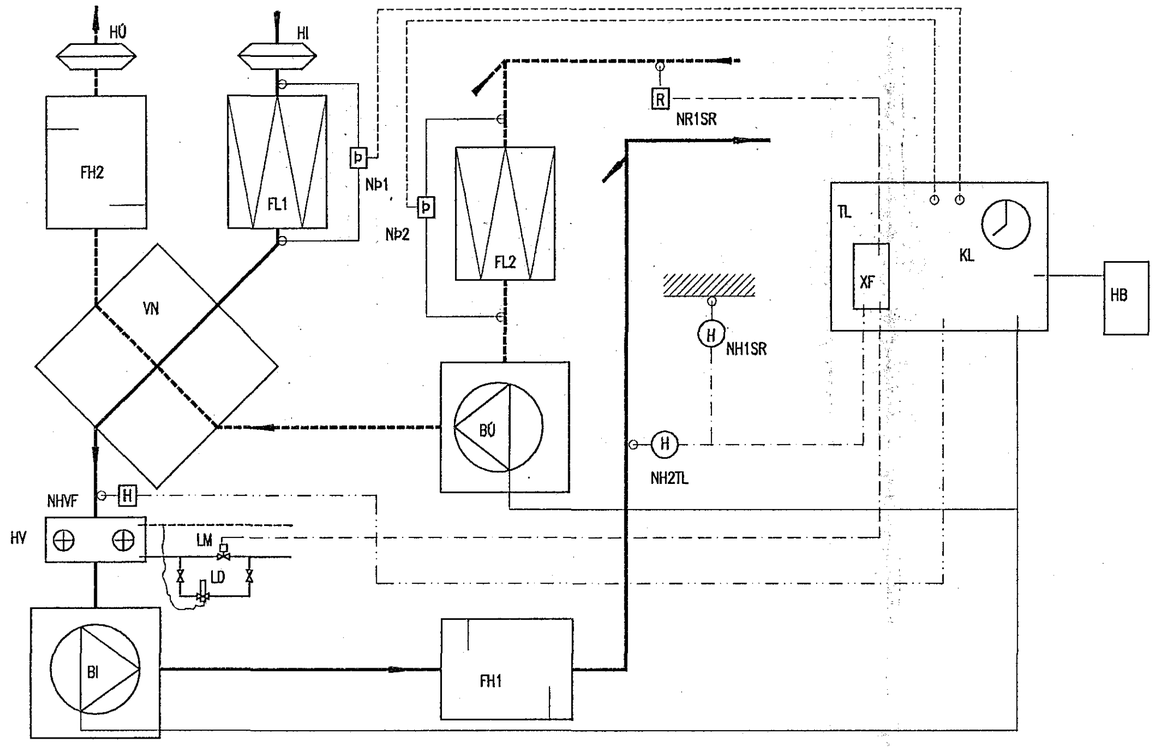

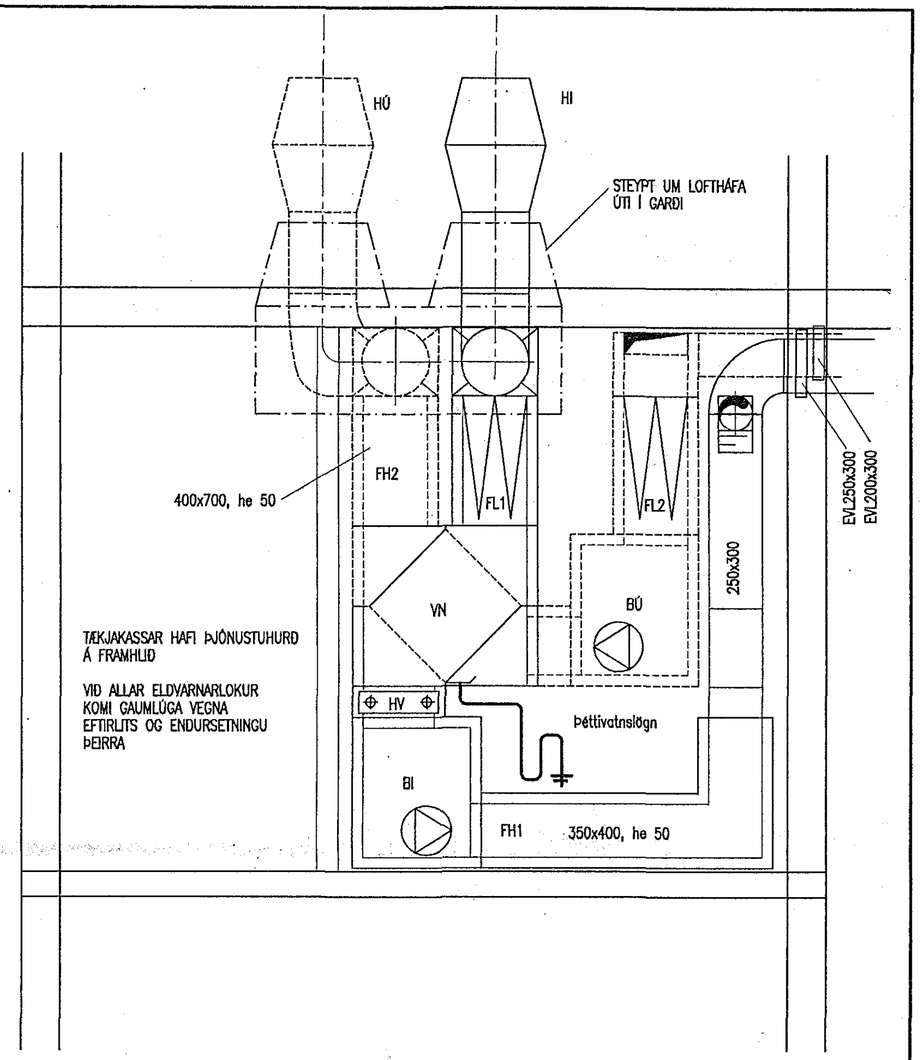

SNIÐ A–A Í LOFTRÆSIKLEFA, 1:20

TÆKJASKRÁ

NR	MERKI	VERKÞÁTTUR	EIGINLEIKAR	VIÐMIÐUN
1	HI, HÚ	LOFTHÁFAR	V=1250/1190 m3/h	Lindab hn 315
2	BI	INNBLÁSARI	V=1250 m3/h,Pt=500 Pa	Fischbach
3	BÚ	ÚTBLÁSARI	V=1190 m3/h, Pt=500 Pa	Fischbach
4	FL1, FL2	LOFTSÍUR	V=1250/1190 m3/h, EU5/EU3, 610x305--500 mm	HS-PAK
5	HV	LOFTHITARI	V=1250 m3/h,Tv1/Tv2=80°/40°, Tl1/Tl2=2°/25°	Fincoil
6	VN	VARMANÝTIR	V=1250 m3/h, nýtni ~55 %, p< 100 Pa	Recuperator MPS-50/400
7	FH1, FH2	HLJÓÐDEYFAR	Hljóðeinangraðir kassar	
8	NHVF	FROSTVÖRN, HITANEMI	Stöðvar BI, sjálfvirk endursetning	Stafa
9	NH1SR	HITANEMI, STÝRANDI	Herbergishitanemi, Svið: 0 – 30 °C	Stafa
10	NH2TL	HITANEMI, TAKMARKANDI	Stokkhitanemi, Svið: 0 – 30 °C	Stafa
11	NR1SR	RAKANEMI, STÝRANDI	Setur BI og BÚ á fulla ferð við 60 % RH	Stafa
12	LM	MÓTORLOKI	Q= 250 l/h	Stafa
13	LD	SJÁLFVIRKUR LOKI	Opnar við lækkandi frávatnshita (lokaður við T=15°C)	Danfoss, RAVV 10/8
14	NÞ1, NÞ2	SÍUVAKT, ÞRÝSTINGSNEMAR	Gaumljós, Svið 30 – 200 Pa	Stafa
15	TL	LOFTRÆSITAFLA	Sjá uppdr. frá Rafhönnun	
16	XF	STJÓRNSTÖÐ	Hitastýring, hraðastýrt frá klukku og rakanema	Stafa
17	KL	KLUKKA	7 daga verk m/fjöður, t.d. slekkur um nætur á daginn 70 % afköst	
18	HB	HRAÐABREYTIR	5 þrepa spennir (megi velja ýmsa hraða f. nætur- og dagkeyrslu)	Fischbach

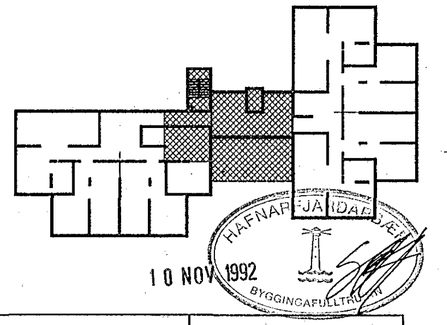

1:20

1000 0 1000 2000 mm

Teikn. nr.	Tilvísun á teikningu	Br.	Dags.	Eðli breytingar	Br.	Yf.	Sþ.
2.301	SNIÐ A – A Í LOFTRÆSIKLEFA						

VERKFRÆÐISTOFA SIGURÐAR THORODDSEN hf.
VERKFRÆÐIRÁÐGJAFAR FRV

		Talsími:	Bréfasími:
Ármúla 4	108 Reykjavík	(91) 69 50 00	(91) 69 50 10
Glerárgötu 30	600 Akureyri	(96) 2 25 43	(96) 1 11 90
Bjarnarbraut 8	310 Borgarnes	(93) 7 13 17	(93) 7 13 11
Hafnarstræti 1	400 Ísafjörður	(94) 37 08	(94) 39 65

Hannað: HÞ | Teiknað: HÞ | Yfirfarið: GH | Samþykkt: Guðmundur Halldórsson

BYGGÐAVERK HF

SÓLVANGSVEGUR 1 – 3 FYRRI HLUTI

LOFTRÆSING – TENGIÁLMA (v/líkamsræktar og starfsfólks í kjallara)

KERFISMYND, TÆKJASKRÁ, SNIÐ A–A Í LOFTRÆSIKLEFA

Dagsetning: SEPTEMBER 1992 | Verk nr.: 91.150 | Teikn. nr.: 2.301.1