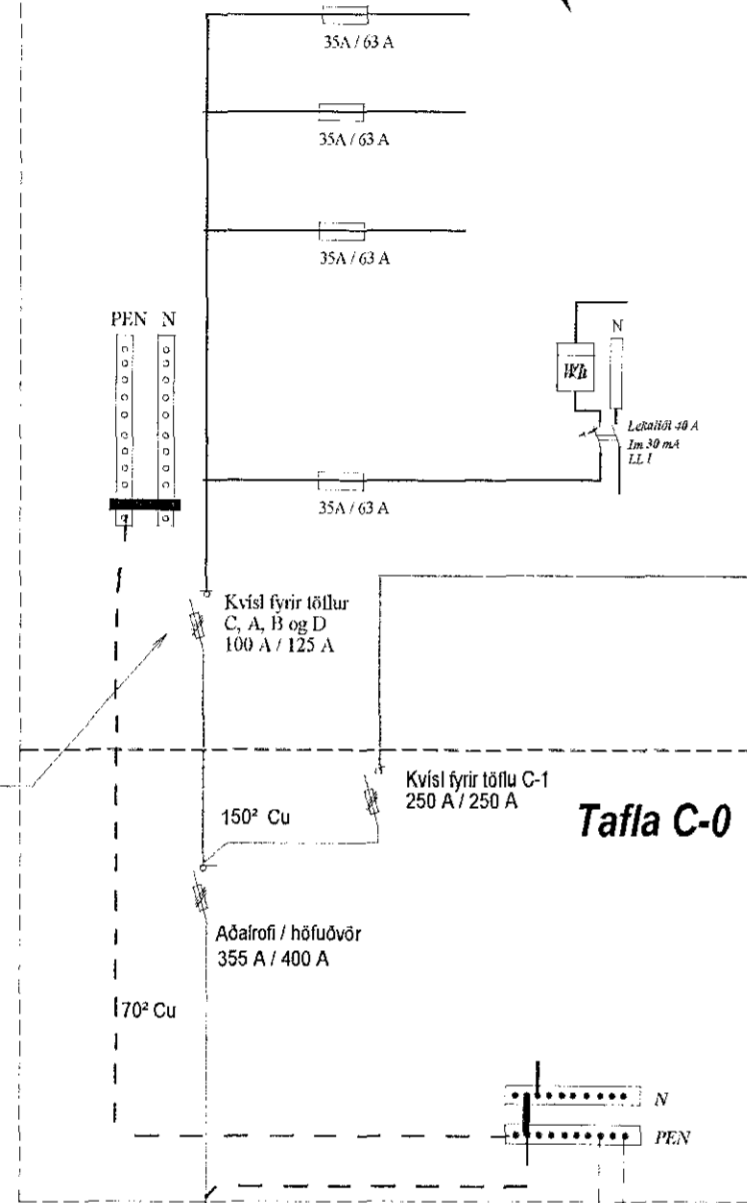


Einlínnumynd af töflu C er að finna í uppdráttum frá 03. 1983, bl. 2 (3).

Eldri aðalrofi nolist eftir breytingu sem kvíslrofi fyrir töflur A, B, C og D.

Tafla C




Tafla C-0

Heimtaug RH 3x240² / 120²
3 NPE - 50 Hz 400V / 230V

Tengibox fyrir sökkulskaut
Sökkulskaut

Spennujöfnun / tenging við pípukerfi, heitt og kalt vatn

Tafla C-1



Tæki 1, 38 kW.

Tæki 2, 26 kW.

Tæki 3, 44 kW.

Tæki 4, 29 kW.

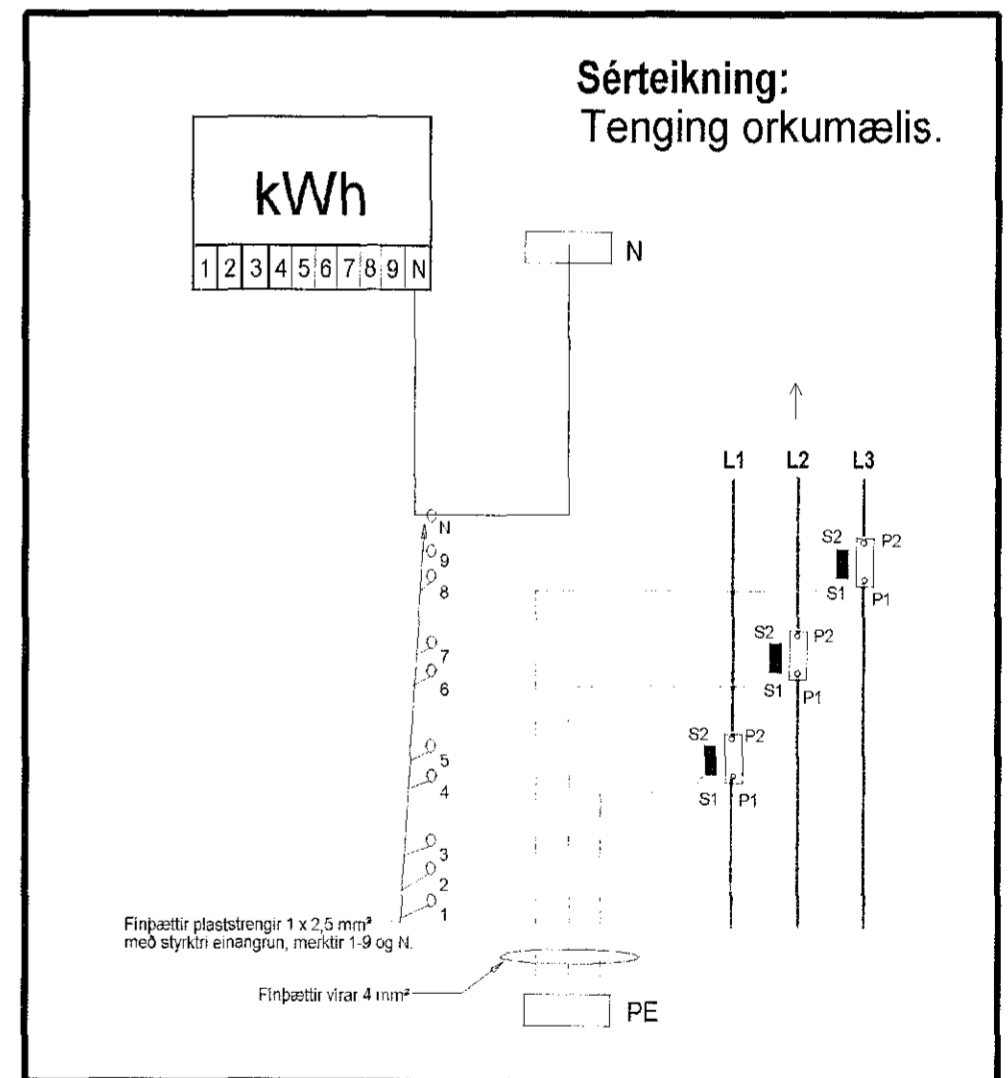
Tæki 5, 10 kW.

Einlínnumynd

Skýringar á viðbótarlögnum fyrir hitatæki (bakarofna).

Um er að ræða breytingar á eldri raflögnum með viðbótarlögnum fyrir rofna notkun. Í stað 100 A heimtaugar verður lögð inn 400 A heimtaug. Aðaltafla verður stækkuð með nýjum töfluskáp sem skeytt verður við aðaltöflu og er hér nefndur tafla C-0. Viðbótarlagnir og breytingar eru á þessum uppdraetti dregnar í lit en eldri óbreyttar lagnir eru svartar. Allar lagnir og frágangur skal vera í samræmi við "Íslenska reglugerð um raforkuvirki".
 LL-1 - 5 Lekastraumslíðar (sjá stærðir á uppdraetti)
 LL-0 Lekastraumslíði 2ja póla, 25 A.
 K1 Spólurofi fyrir rofinn straum, ABB EH300-30-11 eða sambærilegt.
 Tafla C Aðaltafla.
 Tafla C-0 Viðbót við aðaltöflu, fyrir höfuðvör, aðalrofa og kvísl fyrir Töflu C-1.
 Tafla C-1 Greinitafla fyrir bakarofna.

**Sérteikning:
Tenging orkumælis.**



2140

Teiknistofa Hagorku Jakaseli 38, 109 Reykjavík		Sími 557 3437 Fax: 587 9135
Staður:	Kaplahraun 9, Hfj.	Blað nr.: 1 (x)
Raflögn:	Einlínnumynd og skýringar. Viðbótarlögnum.	Kvarði:
Dags:	Breytt: 25. 11. 1998.	Hönnuður: Pjetur Kristjánsson
		Veita: Rafmagnsveita Hafnarfjarða