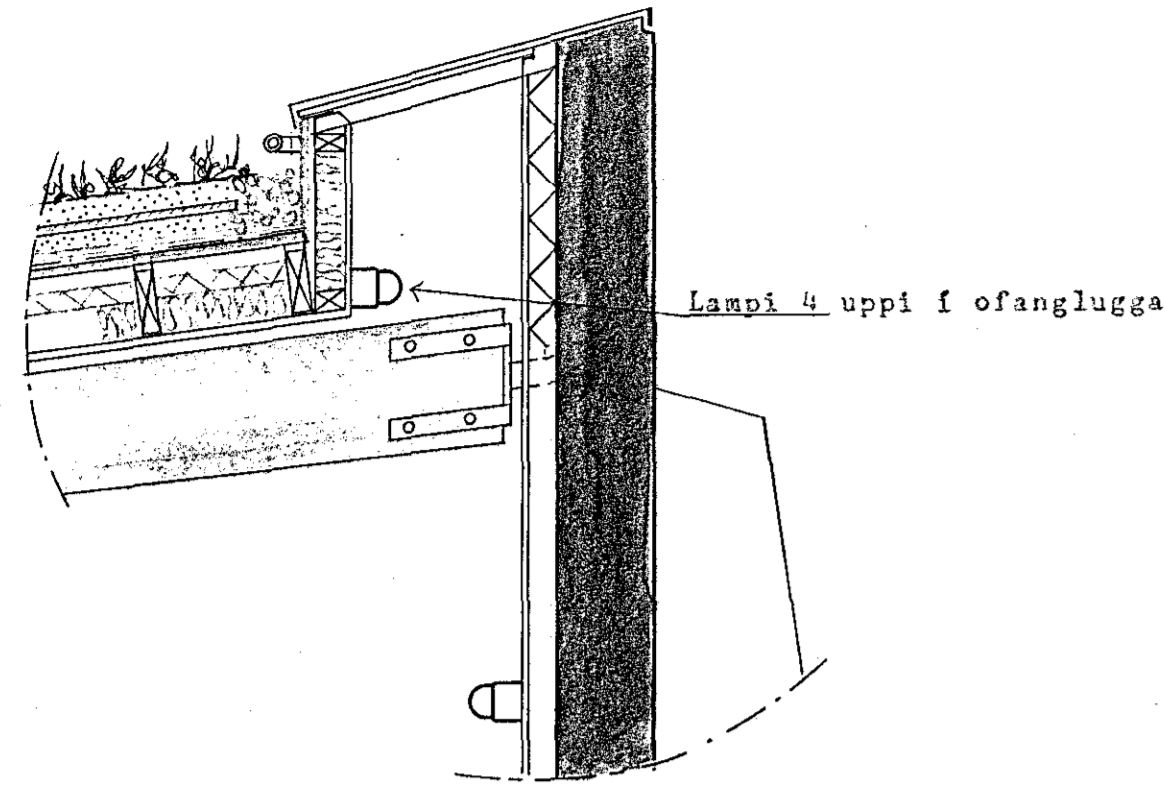
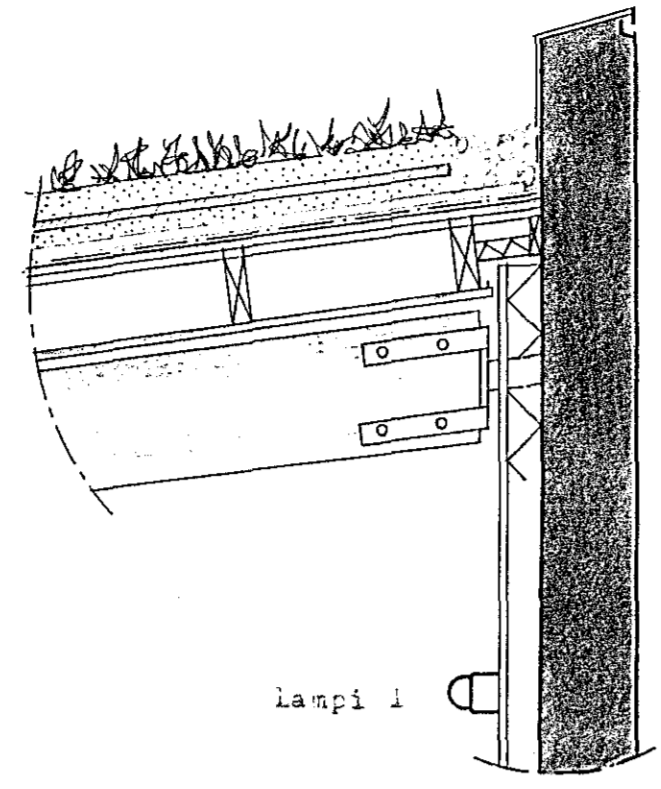


KAPELLA.
LAMPASKRÁ.



Snið milli hnita N og O,
í kistulagningu



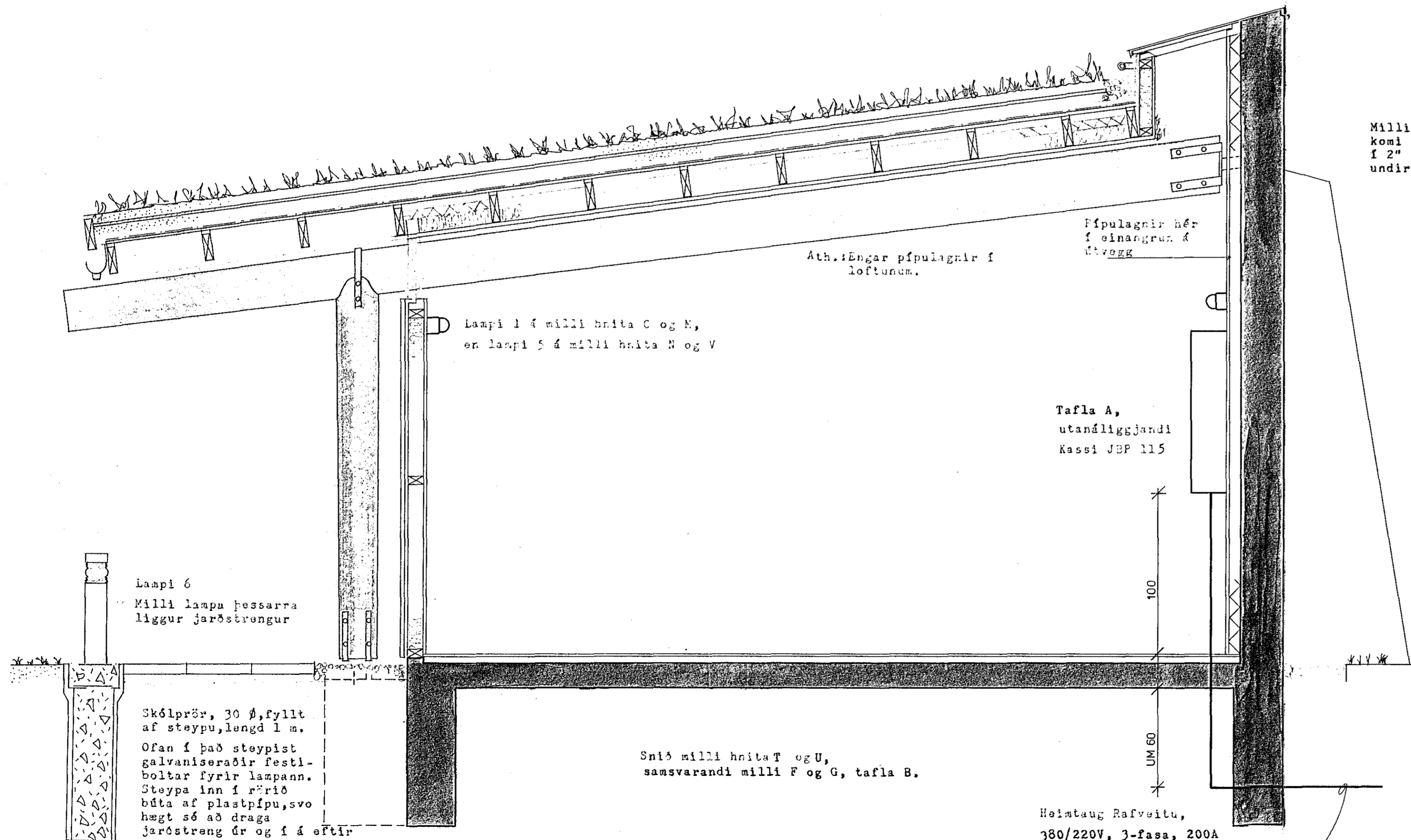
Snið milli hnita K og M,
í lífgeymslu

Nr.	Lýsing:	G16- eða flúrpípa.	Nr.	Lýsing:	G16- eða flúrpípa.
1.	Flúrlampi fyrir eina 40W flúrpípu, af dropavarrinni gerð, með HPF straumfestu.	40W.	5.	Lampi fyrir glólampa, RAAK S-2208.00, með 75W glólampanna. Þessa hentugar festingar í vegg fyrir þennan lampa, bæði úti og inni, svo og nota hentugar dósir undir hann.	75W.
2.	Flúrlampi fyrir tveir 40W flúrpípum, af skvettvarinni gerð.	2x40W.	6.	Lampi fyrir glólampa, RAAK S-2209.00, með glólampanna 57W glólampanna. Þessi lampi kemur í stöppla fetur, sbr. mynd. Milli þessara lampna kemur strengur í 380V.	75W.
3.	Opinn flúrpípulampi, fyrir eina 40W flúrpípu, með HPF straumfestu.	40W.	7.	Opalglerkál, aflrækt, um 100x350, fyrir 2x40W glólampanna, t.d. R2B ML150.	2x40W.
4.	Opinn flúrpípulampi, fyrir tveir 40W flúrpípum enda í enda. Mega vera tveir einnar pípu lampar, eins og lampi 3, byggðir fyrir gegndrútt, með HPF straumfestu.	2x40W.			

ÖFNALIÐI:

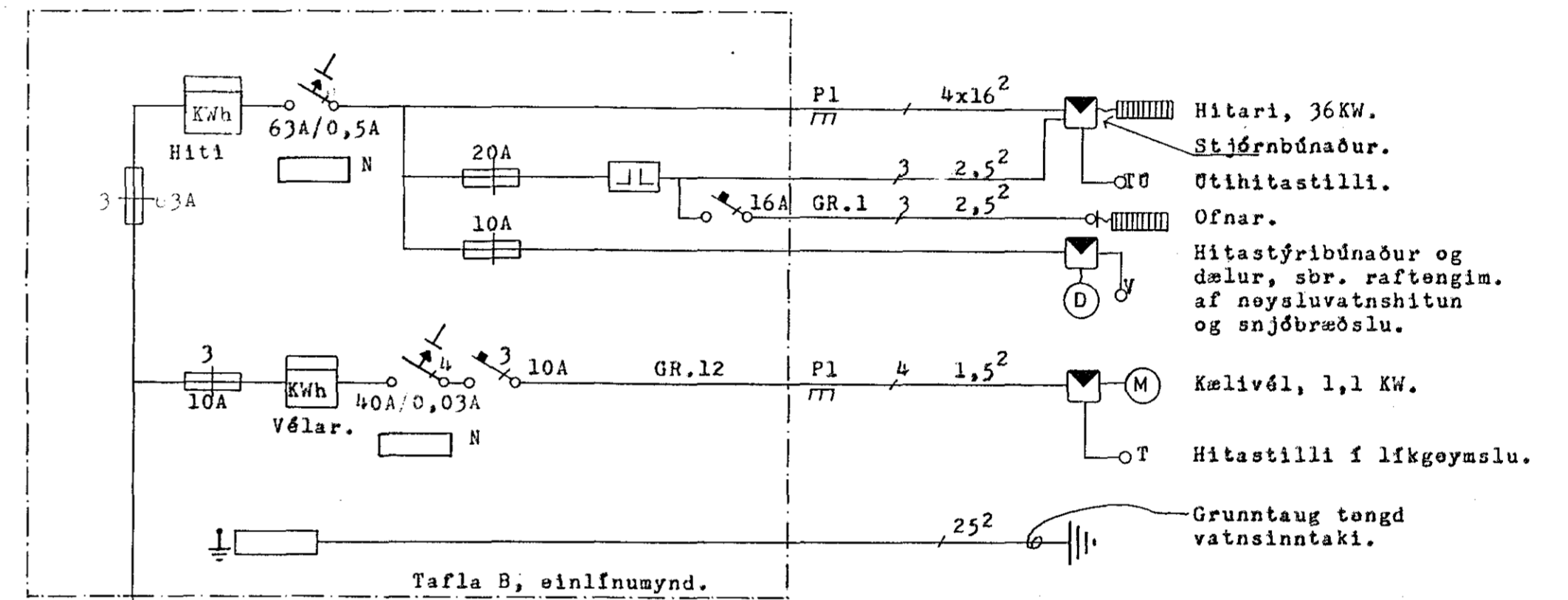
1	400W pílofn, með hitastilli	2 stk.
2	600-1000W pílofn, með hitastilli	2 stk.

Öfnar séu Siemens eða ABA

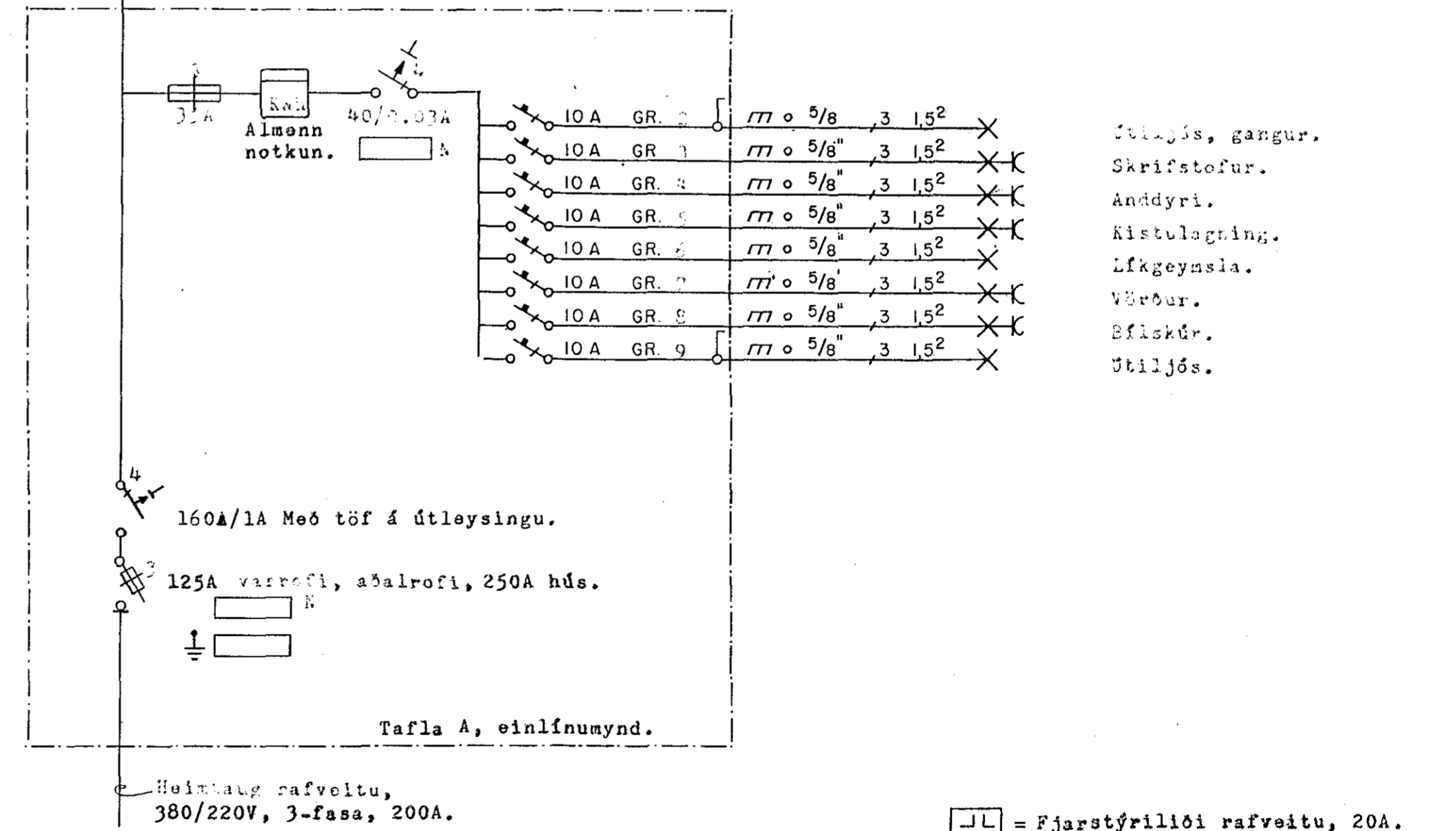


Snið milli hnita T og U,
samsvarandi milli F og G, tafla B.

Heimtaug rafveitu,
380/220V, 3-fasa, 200A
í 3" plastpípu.
við hlið hennar í 1/2" PFI
fyrir símahlemtaung



Milli tafla
komi 5x25²
í 2" pípu
undir gólf.



JL = Fjarstýrillíði rafveitu, 20A.

ATH: Um lagningu jarðstrengs ber að fara eftir
fyrirmælum rafveitu um lagningu og meðferð
jarðstrengja

2	20.6.77	Færð heimtaung breytt töflum.	Lóa.
1	Júní '77	Breytt heimtaung í 380V, og töflu.	Lóa.
BREYTT	DAGS.	LÝSING	TEIKNAD
SÍGURÐUR HALLDÓRSSON			
RAFMAGNSVERKFRÆÐINGUR MÁVANESI 11 SÍMI 43877			
HANNAÐ	TEIKNAD	KAPELLA-HAFNARFIRÐI RAFLOGN-SNÍÐ-TÖFLUR	BLAD 3 AF 3
YFIRE	SAMR		
KVARDI	DAGS.		
1:20	Apríl 77		S-28