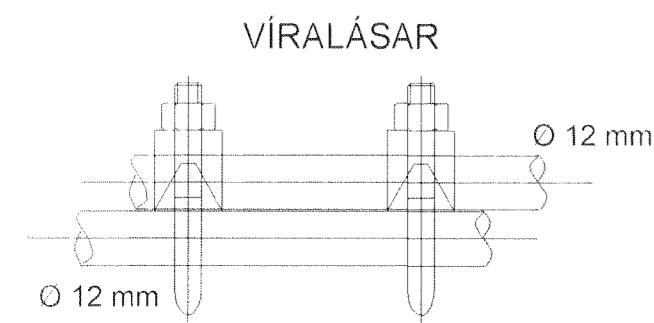
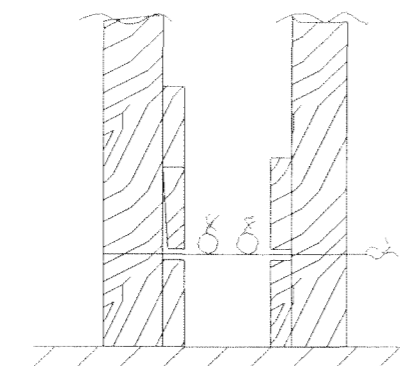


Frágangur sökkuljarðskauts



Samtenging steyputeina.
Setja skal tvo víralása
á hver samskeyti


Tengja skal saman tvö neðstu jörnin í sökkulveggjum
allan úthringinn og að upptaki í tengibox.
Í raðhúsi, parhúsi og hlíðstæð húsi er leyfilegt að tengja
sameiginlegan úthring en tengibox og tenging verði
við hverja heimtaug.



SNID Í SÖKKULVEGG

Sýnd eru 2 neðstu steypu-
styrktarjárn í steypumóti
ofan á neðstu mótavirum.

TEIKNING ER EKKI
Í MÆLIKVARÐA



SNID AF TÖFLUVEGG

Koparvirir í röri tengist eftir atvikum
á PE- eða PEN-skinnu í töflu.

Tengibox fyrir sökkulskaut skal ávallt vera sýnilegt
og aðgengilegt, staðsett við vatnsinntök eða undir töflu.

Þessi járn skal merkja vel til að önnur járn verði ekki notuð í misgripum

Skýringar - almennt

- Lagnir skulu lagðar með NYM plastköplum, 3x1,5q
- Gefinn hæðarmál eru í mm frá fullfrágengnu gólf í miðja dós
- Hæð rofa og tengla sé 1100mm
- Öll mál miðast við fullfrágengin gólf
- Sjálfvör skulu hafa minnst 10 KA rofgetu og hafa útleysikennilinu B
- Varrofar fyrir framan mæla skulu hafa minnst 10 KA rofgetu og hafa útleysikennilinu C
- Viringar innan tafna skal gera með finþættum vir og nota skal vírendahólka
- S = smáspennutengill
- L = loftnets og útvarpstengill

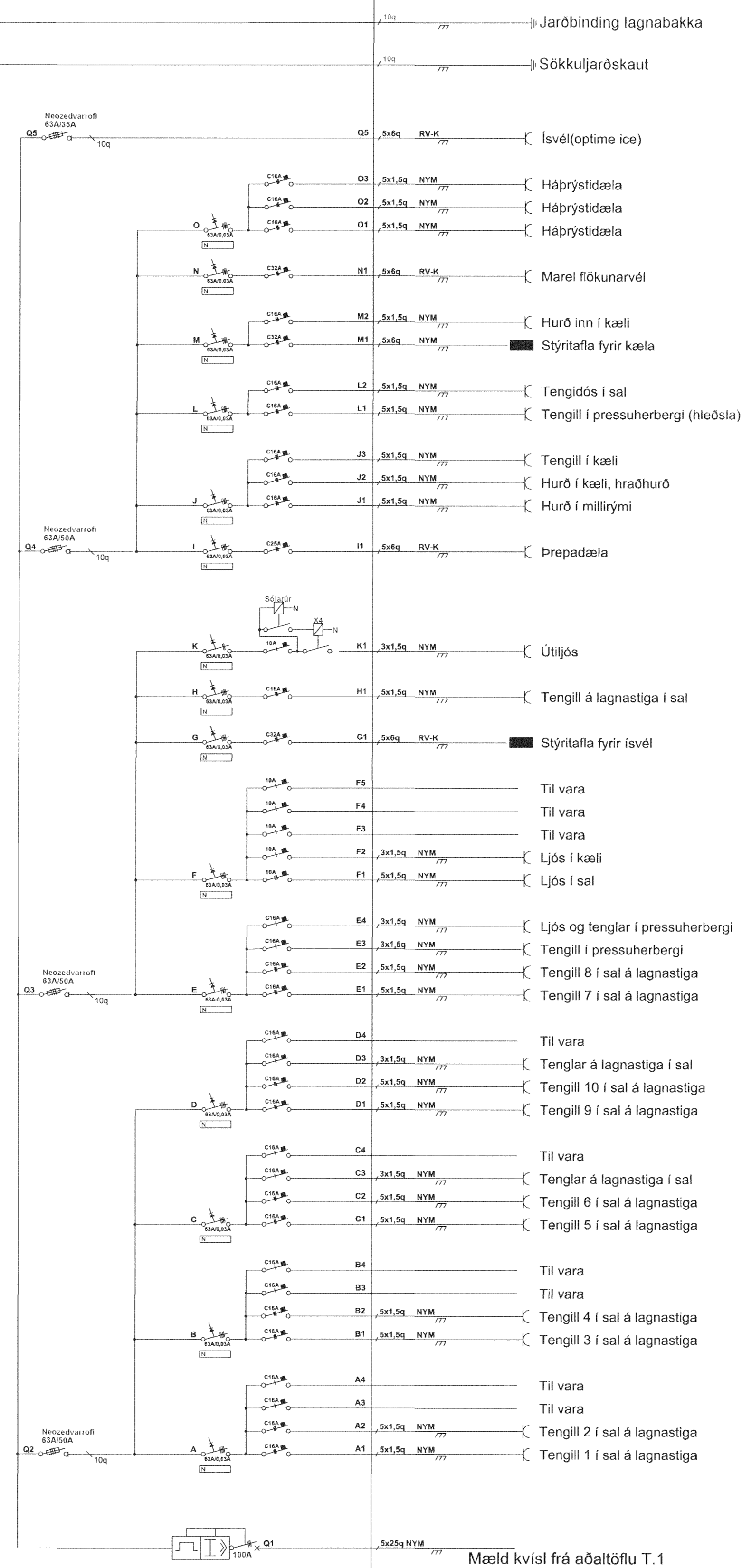
VIÐ STAÐSETNINGU DÓSA Í ELDHÚSI OG BADH. SKAL TAKA MID AF
INNRETTINGATEIKNINGUM. ALLAR ÚTMÆLINGAR AF MILLIVEGGJUM
SKAL TAKA AF SAMÞYKKTUM BYGGINGATEIKNINGUM

AFSTÓÐUMYND, SNIDMYND OG EINLÍNUMYND AÐALTÖFLU
MÁ FINNA Á AÐALRAFLAGNATEIKNINGU HÚSSINS

NEMA ANNAD SÉ TEKID FRAM

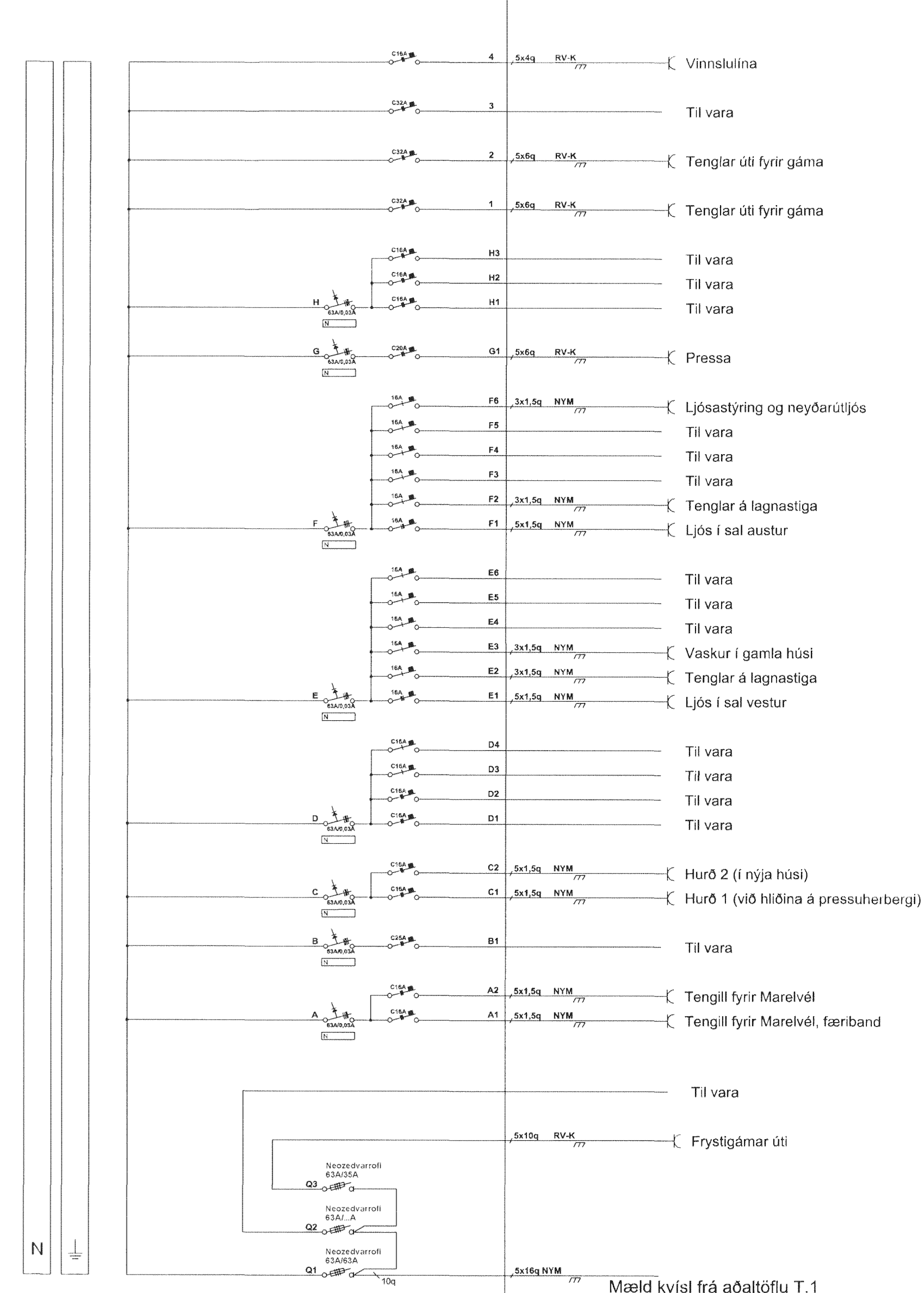
Einlínunmynd Töflu T.1.2

3/N ~ 400/230V



Einlínunmynd Töflu T.1.3

3/N ~ 400/230V



Eyrartröð 13

Einlínunmyndir, skýringar og tengin sökkulsk. Hafnarfjörður
Magnús J. Magnússon
LÖGGILTUR RAFLAGNAHÖNNUÐJUR
RAFFRÆÐINGUR
Samþykkt. MUMGOJ Blað 2 af