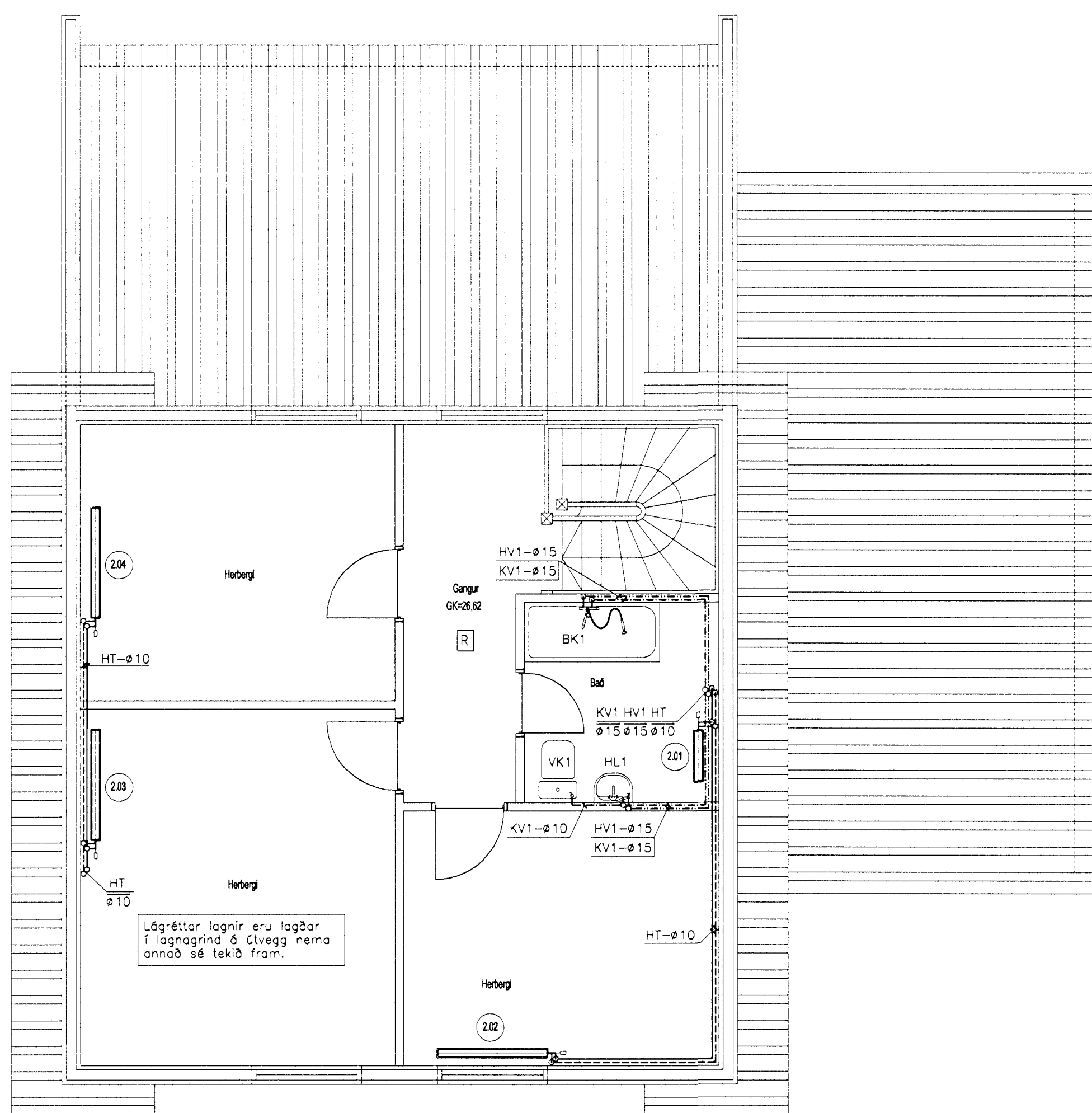


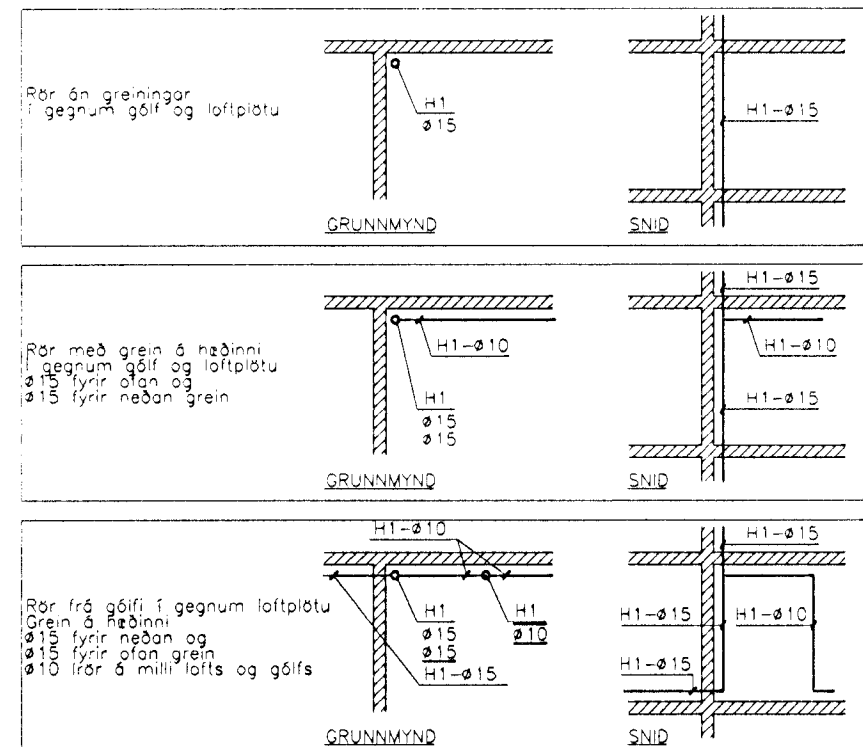
1.hæð
1:50



2.hæð
1:50

TÁKN Á TEIKNINGU

Lágréttar lagnir eru táknaðar með hring á teikningu. Þöygur er skrúð og fyrir neðan hana þvermið drás. Gólf og loft vöðumandi heðar eru lokað með striki. Búfi með striki neðan við þvermið. Loft með striki ofan við það. Vanti annað hvort eða bæði strikin tákna það að vöðumandi rör fer í gegnum plötuna sem það tákna.



SKÝRINGAR

- KV1-Táknar vatnslagnir (KV1-kalt, HV1-heitt). Galv. stálrör.
- HV1-Samsetning með skrúfuðum temgistrykkjum. Upphengjur: Mupro eða sambærilegt. Mesta bil 1500
- HT- Táknar upphitun. Svört stálrör. Samsetning með skrúfuðum temgistrykkjum. Upphengjur: Mupro eða sambærilegt. Mesta bil 1500

ÞRÝSTIPRÖFUN

Áður en samskeyti á pípum eru einangruð eða lagnir huldar skal þrýstingur skal prófa með 1 MPa þrýstingi. Hitilagnir með 0,6 MPa þrýstingur á pípuþögnum skal haldast óbreyttir í 24 kl. Þrýstimælir skal vera á kerfum á meðan þrófun fer fram. Athuga skal samsetningar og ganga skal úr skugga um að pípuþögnum.

EINANGRUN

Einangra skal allar faldar vatns- og hitilagnir með PUR-hölkum. Rakasperu úr mjúkum plastdúk skal setja á kaldavatslagnir. Tengilagnir að einstökum tækjum og ofnum skal leggja óeinangraðar.


OFNAR OG OFNLOKAR

Ofnar skulu vera verksmiðjumálaðir stálpötufnar. Vor-YI eða sambærilega ofna komi stillitæ, loftskúfa og ofnloki: TA, RVT 40F DN10+RVT 5C. Afköst miðuð við 80/40/20 C, mesta hæð og lengd ofna er skrúð. Ofna skal setja upp umk. 35 mm frá vegg og 120 mm frá gólf.

HEINLEIÐISBÚNAÐUR

- BK1 Táknar baðkar
- EV1 Táknar eldhúsva
- HL1 Táknar handlaug
- RV1 Táknar restivask
- SL1 Táknar stúrtu
- VK1 Táknar vatnssale
- PV1 Táknar þvottavél

Ofnaskrá	Ofn nr.	Mesta hæð mm	Mesta lengd mm	Afi W	Rennslí l/h
1. hæð					
Herbergi	1.01A	600	1700	760	16
Stofa	1.02B	600	1700	760	16
Þfag.	1.02	800	2000	2500	54
Gangur	1.03	600	1500	1500	32
Bad	1.04	600	700	400	9
Anddyri	1.05	600	700	800	17
Herbergi	1.06A	600	800	500	11
Herbergi	1.06B	600	800	500	11
Eldhúsa	1.07	600	800	900	19
2. hæð					
Bad	2.01	600	700	600	13
Herbergi	2.02	600	1300	950	20
Herbergi	2.03	600	1300	1600	34
Herbergi	2.04	600	1300	1200	26



A 1 Reyndarteikning BJ, RG

BREYTING	FJÖLDI	BREYTT	DAGSETNING	UNDIRSKRIFT
VERKHEITI				
FÁLKAHRAUN 10			Hita- og Vatnslagnir	
Hafnarfirði			Grunnmyndir 1. og 2. hæð	
Rafn Guðmundsson TFR				
Brautarholt 8				
105 Reykjavík				
Sími: 562 01 12				
Fax: 562 13 65				
Netfang: rafng@centrum.is				
DAGSETNING	UNDIRSKRIFT	TEIKNING NR	SKALI: 1:20	
11.04.99	<i>Rafn Guðmundsson</i>	PL-01	A	