

**SKOLPLÖGN UTANHÖSS OG Í GRUNN:**

Skolplögn utanhóss skal vera PVC plastpípur með gúmmihringjum til þéttingar eða PEH plastpípur með söðnum samskeytum, nema á milli módúllina 8 og 9 norðan við húsið, þar skal vera steinn.

Undir pípur kemur 150 mm jöfnunarlág úr sandi sem þjappast vandlega. Hæð jöfnunarlagsins skal hafa belg pípnanna og skal taka úr fyrir múffum eftir þjöppun þess.

Eftir að pípur hafa verið lagðar skal fylla yfir og út fyrir þær með sandi a.m.k. 200 mm.

Frágangur og fylling að pípum skal vera í samræmi við íslenskan stöðal um frágang á plastpípum í jörð (sjá IST 65).

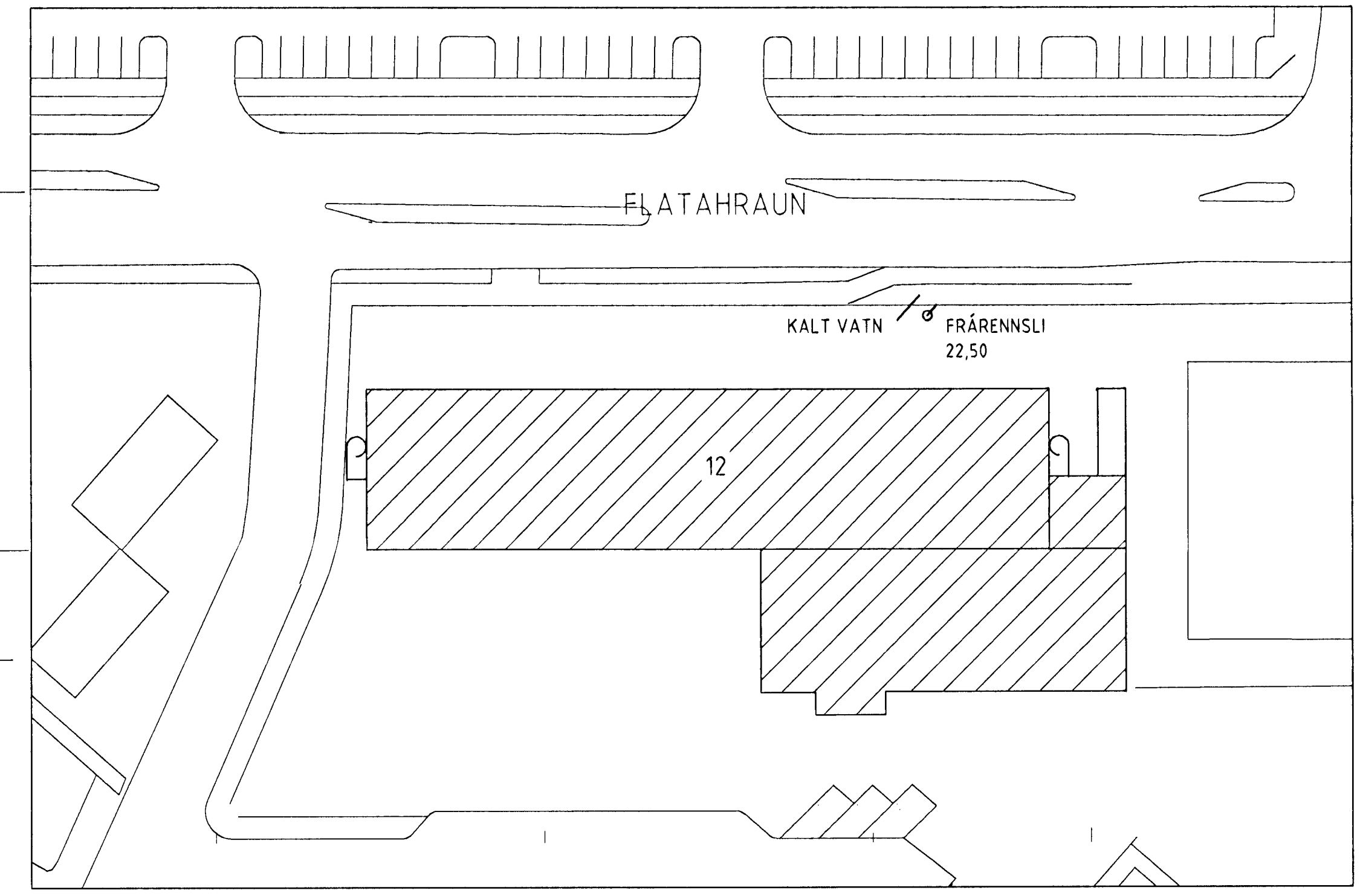
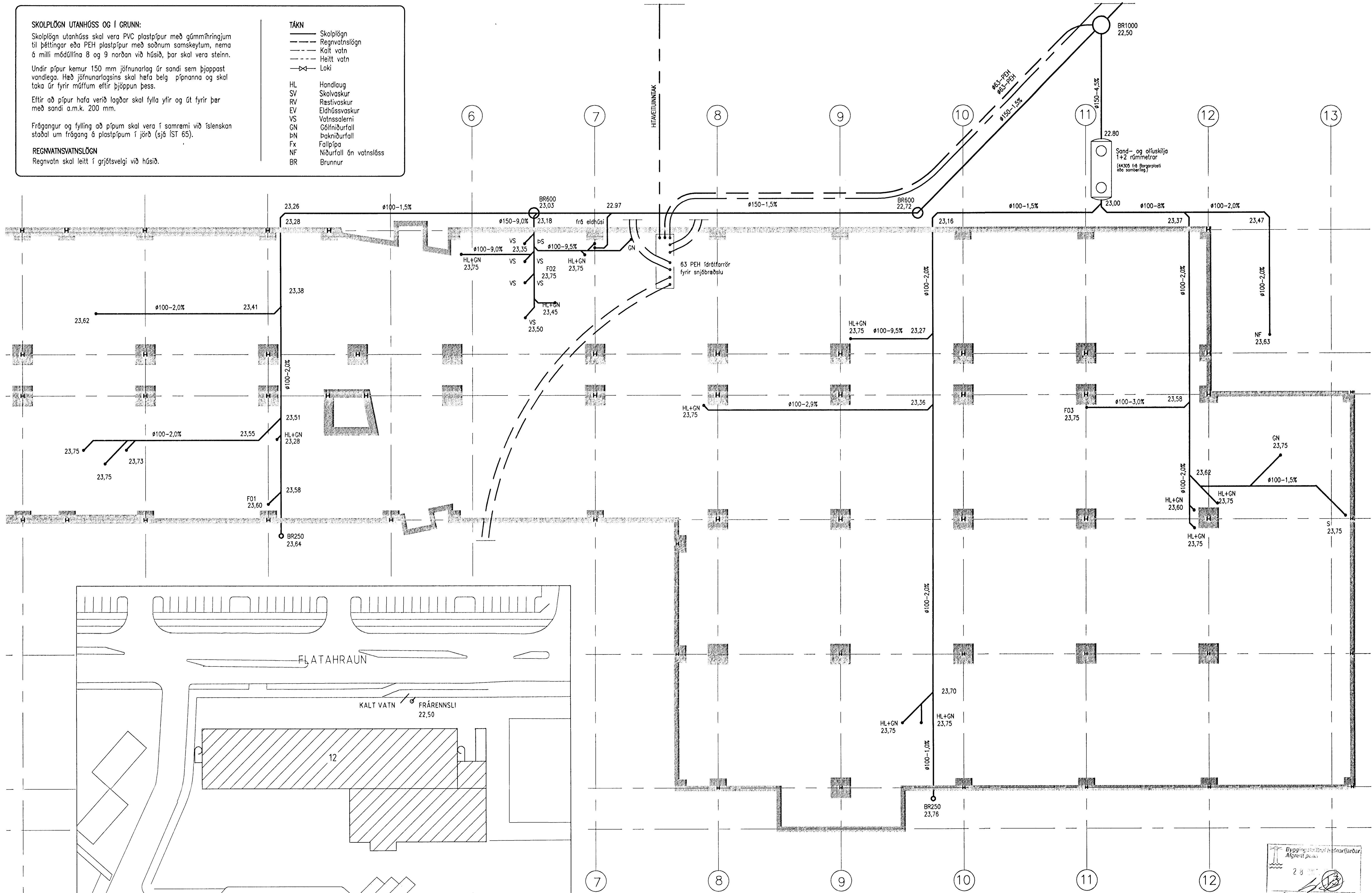
**REGNVATNSVATNSLÖGN**

Regnvatn skal leitt í grjótsvelgi við húsið.

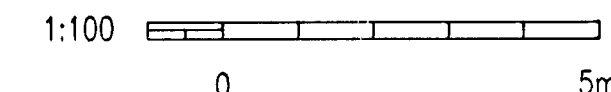
**TÁKN**

- Skolplögn
- - - Regnvatnslögn
- Kalt vatn
- - - Heiðt vatn
- Lóki

- HL Handlaug
- SV Skolvaskur
- RV Restivaskur
- EV Eldhúsvaskur
- VS Vatnssalerni
- GN Gólfniðurfall
- bN Þakniðurfall
- Fx Fallpípa
- NF Niðurfall án vatnsléss
- BR Brunnur



AFSTÖÐUMYND, 1:500



<p><b>VEKTOR</b> -lagnaðönnun ehf. Nýbæjavegi 6, 200 Kópavogi.</p>		<p><b>AIM</b> Arnor J. Magnússon K.L. 270847-3319 S. 554 6609 - F. 554 6609 Netfang: arnar@vektor.is</p>		<p><b>FLATAHRAUN 12, HAFNARFIRDI</b> LAGNIR FRÁVEITU- HITA- OG NEYSLUVATNSLAGNIR SÖKKULAGNIR, YFIRLIT</p>	
<p>Teikn. nr. TH/100 6 teikningu</p>	<p>Dr. Daga. Eðk. breytingar</p>	<p>Samb. A/JM</p>	<p>Samþ. Arnor Magnússon</p>	<p>Dagsetning 10.06.99</p>	<p>Bl. nr. 99.03</p>
<p>1:100</p>			<p>3.01</p>	<p>1:100</p>	<p>1:100</p>