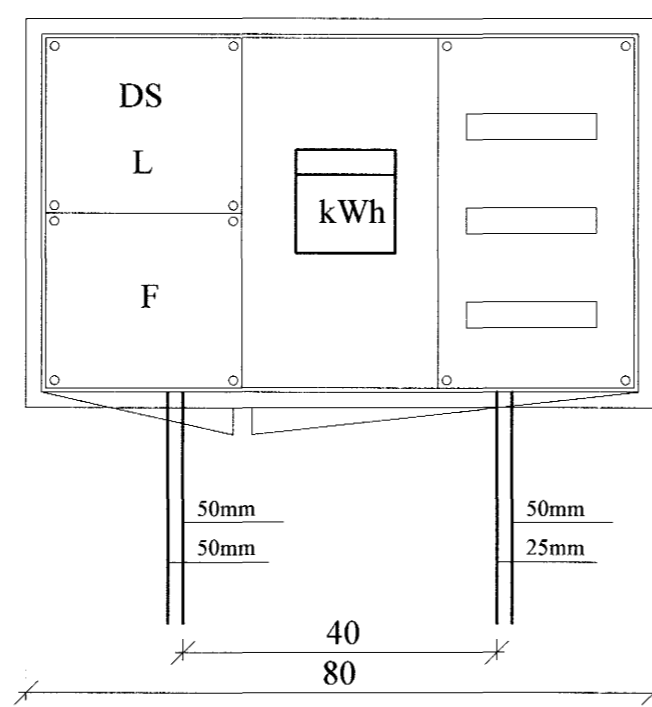
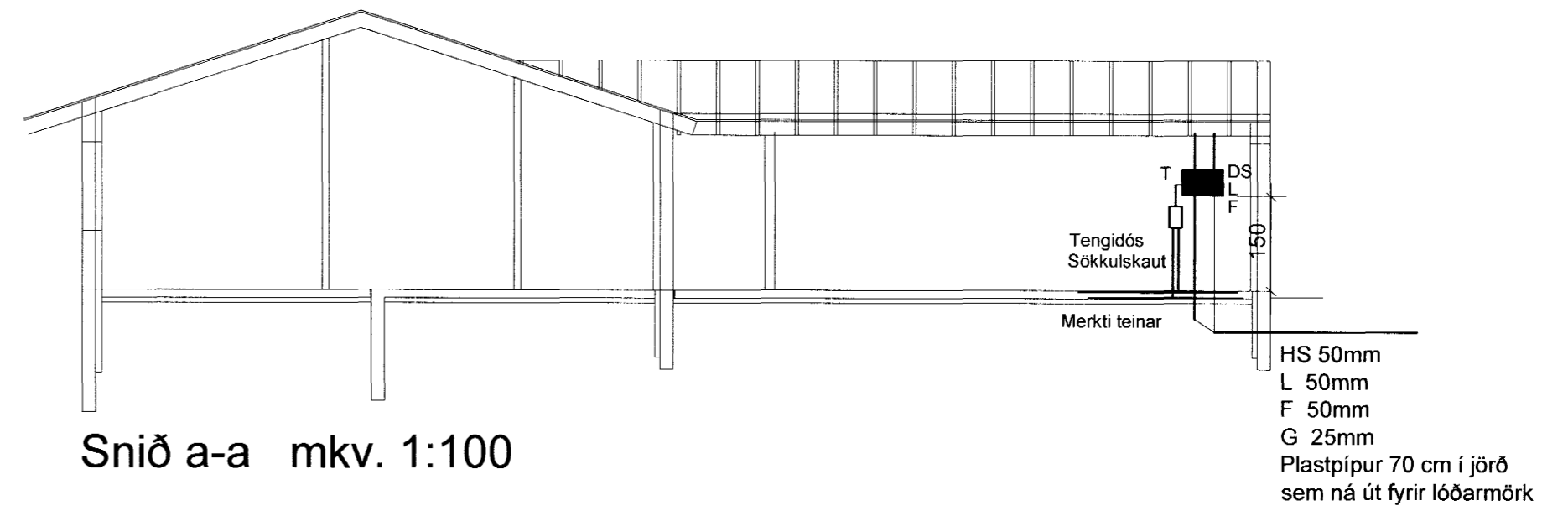
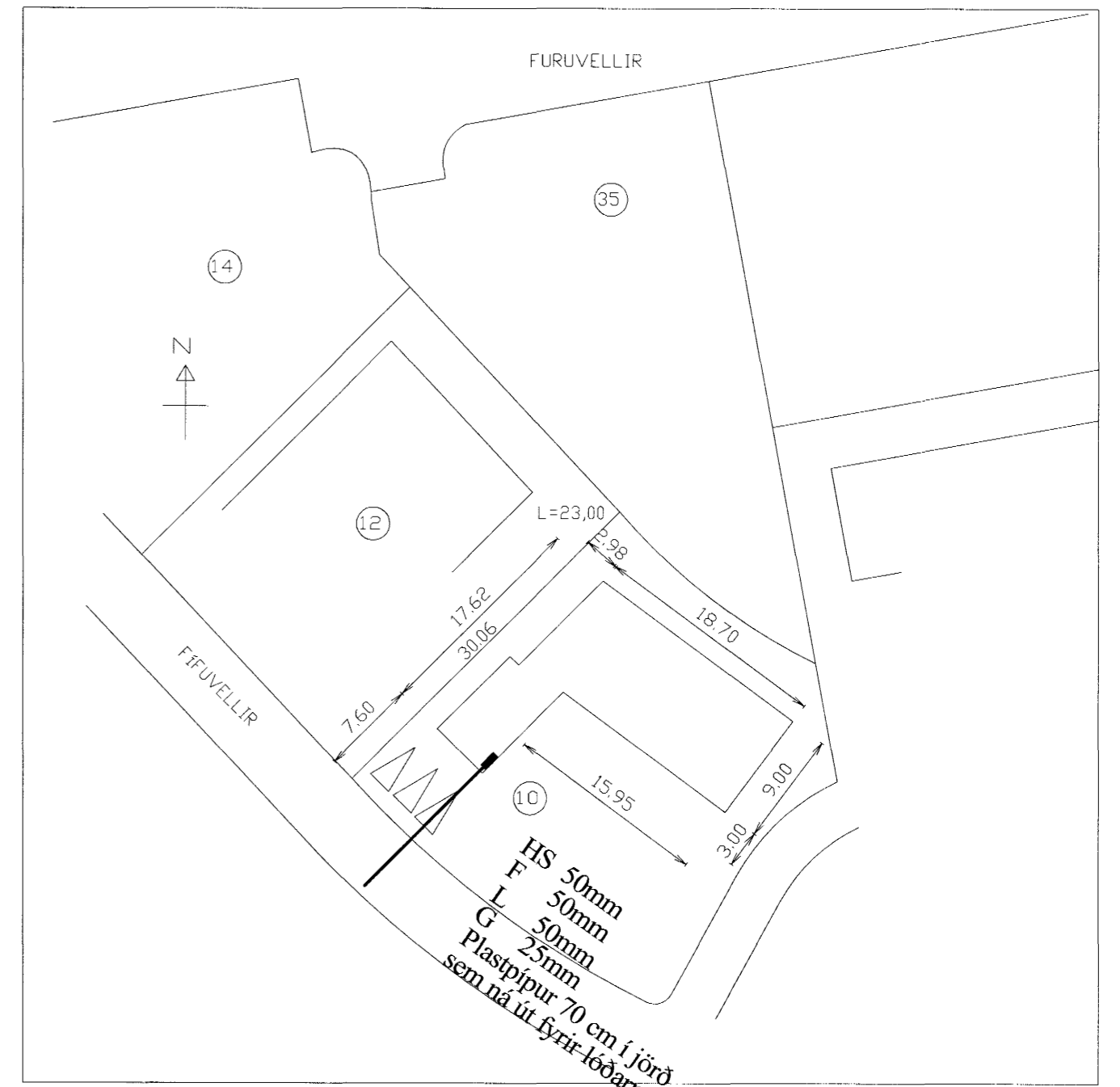


IN 50HZ 400V



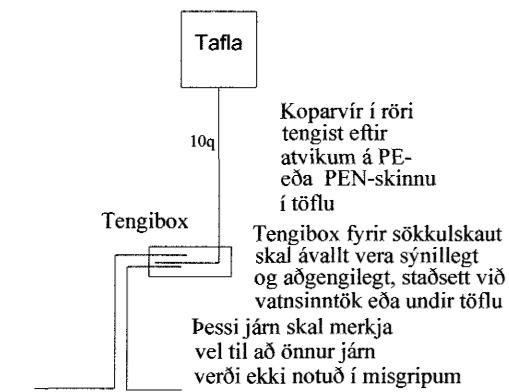
Útlit á töflukassa T1 mkv. 1:10

Afstöðumynd mkv. 1:500



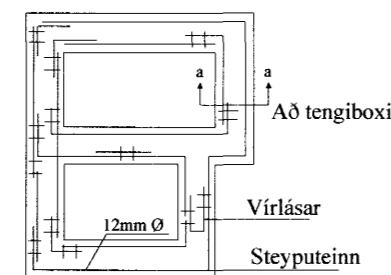
Snið a-a mkv. 1:100

Snið af töfluvegg

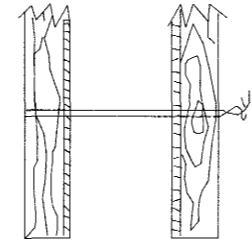


Koparvir í röri tengist eftir atvikum á PE- eða PEN-skinnu í töflu
Tengibox fyrir sökkulskaut skal ávallt vera sýnilegt og aðgengilegt, staðsett við vatnsinntök eða undir töflu
Þessi járn skal merkja vel til að önnur járn verði ekki notuð í misgripum

Grunnmynd sökkulveggja

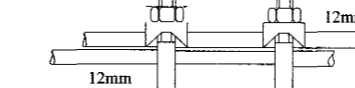


Snið í töfluvegg



Sýnd eru 2 neðstu steypu-styrktarjárn í steypumót ofan á neðstu mótavirum

Virlásar



Samtenging steyputeina. Setja skal tvo virlása á hver samskeyti

Samþykkt þann 31 JAN. 2005

Elys ehf.
Rafagnateikningar
Engjahlíð 5 221 Hafn.
s. 565-4755 gsm. 897-6530

Byggingafráttuinn í Hafnarfirði
F.h. Sigurbjartur Halldórsson

Þórður Kristjánsson Rafv.m. kt. 040851-4969
V. Elma Cates Tætnit. kt.131155-3529

Fífuvellir 10 Hafnarfjörður		Aðalhönnuður: <i>Eyþorður</i>
Afstöðumynd Snið a-a, Einlínumynd, Sökkulskaut.		
Teikning nr: 668-04	Dagss: 06-04-05	Hannað: <i>[Signature]</i>
Mkv: 1:505 1:100 1:50	Blað: 4 af 4	Teiknað: vec
Breyting:	Breyting:	Breyting: