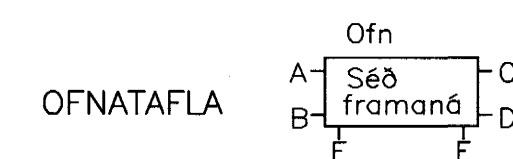


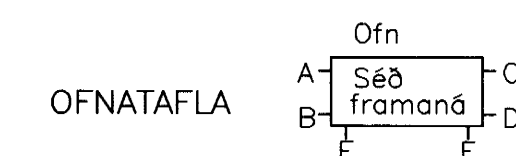
OFN Nr	OFN GEFUR Wött	TENGING	MESTA		Hæð x Lengd -g	Tenging ofnloka loft_vatns-túr og rétúr	Typa	Stað-settning	Gerð	Valin ofn útfyllist af verktaka			
			Hæð mm	Lengd mm						Lengd	Hæð	Þykkt	Gerð
401	489	A-B	490	500	490x500	Lofthitastýrður túrlöki	Runt-yl	Á vegg	CP				
402	1278	A-B	280	1800	280x1800	Lofthitastýrður túrlöki	Runt-yl	Á gólf	CP				
403	355	A-B	280	500	280x500	Lofthitastýrður túrlöki	Runt-yl	Á vegg	CP				
404	817	A-B	280	1800	140x1800	Lofthitastýrður túrlöki	Runt-yl	Á gólf	CP				
405	999	A-B	280	2200	140x2200	Lofthitastýrður túrlöki	Runt-yl	Á gólf	CP				
406	1561	A-B	280	2200	280x2200	vatnshitastýrður rétúrlöki	Runt-yl	Á gólf	CP				
407	1278	A-B	280	1800	280x1800	vatnshitastýrður rétúrlöki	Runt-yl	Á gólf	CP				
408	1845	A-B	280	2600	280x2600	vatnshitastýrður rétúrlöki	Runt-yl	Á gólf	CP				
409	1136	A-B	280	1600	280x1600	vatnshitastýrður rétúrlöki	Runt-yl	Á gólf	CP				
410	1136	A-B	280	1600	280x1600	vatnshitastýrður rétúrlöki	Runt-yl	Á gólf	CP				
411	383		500	1160	500x1160	vatnshitastýrður rétúrlöki	Handklæða	Á vegg					
412	489	C-D	490	500	490x500	Lofthitastýrður túrlöki	Runt-yl	Á vegg	CP				
413	1278	C-D	280	1800	280x1800	Lofthitastýrður túrlöki	Runt-yl	Á gólf	CP				
414	355	C-D	280	500	280x500	Lofthitastýrður túrlöki	Runt-yl	Á vegg	CP				
415	817	C-D	140	1800	140x1800	Lofthitastýrður túrlöki	Runt-yl	Á gólf	CP				
416	999	C-D	140	2200	140x2200	Lofthitastýrður túrlöki	Runt-yl	Á gólf	CP				
417	1561	C-D	280	2200	280x2200	vatnshitastýrður rétúrlöki	Runt-yl	Á gólf	CP				
418	1278	C-D	280	1800	280x1800	vatnshitastýrður rétúrlöki	Runt-yl	Á gólf	CP				
419	1845	C-D	280	2600	280x2600	vatnshitastýrður rétúrlöki	Runt-yl	Á gólf	CP				
420	1136	C-D	280	1600	280x1600	vatnshitastýrður rétúrlöki	Runt-yl	Á gólf	CP				
421	1136	C-D	280	1600	280x1600	vatnshitastýrður rétúrlöki	Runt-yl	Á gólf	CP				
422	383		500	1160	500x1160	vatnshitastýrður rétúrlöki	Handklæða	Á vegg					
Heild	22558 W												

Miðað er við ofnasterðir við $\Delta t = 35^\circ\text{C}$ Ofnatafla 4 hæð



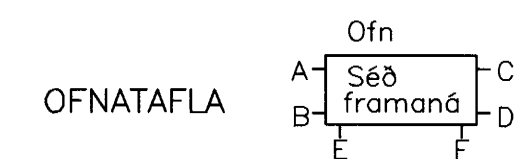
OFN Nr	OFN GEFUR Wött	TENGING	MESTA		Hæð x Lengd -g	Tenging ofnloka loft_vatns-túr og rétúr	Typa	Stað-settning	Gerð	Valin ofn útfyllist af verktaka			
			Hæð mm	Lengd mm						Lengd	Hæð	Þykkt	Gerð
201	454	C-D	420	1000	420x1000-1,1	Lofthitastýrður túrlöki	Runt-yl	Á vegg	VKM				
202	994	A-B	280	1400	280x1400-2,2	Lofthitastýrður túrlöki	Runt-yl	Á gólf	CP				
203	449	A-B	210	1100	210x1100-2,1	Lofthitastýrður túrlöki	Runt-yl	Á gólf	VK+V				
203a	408	A-B	210	1000	210x1000-2,1	Lofthitastýrður túrlöki	Runt-yl	Á gólf	VK+V				
204	817	A-B	420	1800	420x1800-1,1	Lofthitastýrður túrlöki	Runt-yl	Á vegg	VKM				
205	1375	A-B	280	2200	280x2200-2,2	Lofthitastýrður túrlöki	Vor-yl	Á gólf	VK+C+V				
206	1695	C-D	280	1400	280x1400-3,3	vatnshitastýrður rétúrlöki	Runt-yl	Á gólf	VK+C+V				
206a	1150	A-B	280	950	280x950-3,3	vatnshitastýrður rétúrlöki	Runt-yl	Á gólf	VK+C+V				
206b	1150	C-D	280	950	280x950-3,3	vatnshitastýrður rétúrlöki	Runt-yl	Á gólf	VK+C+V				
207	682	C-D	280	1600	280x1600-2,1	Lofthitastýrður túrlöki	Runt-yl	Á gólf	VK+V				
208	255	A-B	500	774	500x774	vatnshitastýrður rétúrlöki	Handklæða	Á vegg	Handklæða				
209	608	A-B	630	1000	630x1000-1,1	Lofthitastýrður túrlöki	Runt-yl	Á vegg	VKM				
210	545	A-B	420	1200	420x1200-1,1	Lofthitastýrður túrlöki	Runt-yl	Á vegg	VKM				
211	1224	C-D	280	1200	280x1200-3,2	vatnshitastýrður rétúrlöki	Runt-yl	Á gólf	V+C+V				
211a	918	A-B	280	1200	280x900-3,2	vatnshitastýrður rétúrlöki	Runt-yl	Á gólf	V+C+V				
211b	918	C-D	280	1200	280x900-3,2	vatnshitastýrður rétúrlöki	Runt-yl	Á gólf	V+C+V				
212	768	A-B	210	2000	210x2000-2,1	Lofthitastýrður túrlöki	Runt-yl	Á gólf	VK+V				
213	255	C-D	500	774	500x774	vatnshitastýrður rétúrlöki	Handklæða	Á vegg	Handklæða				
214	454	A-B	420	1000	420x1000-1,1	Lofthitastýrður túrlöki	Runt-yl	Á vegg	VKM				
215	994	C-D	280	1400	280x1400-2,2	Lofthitastýrður túrlöki	Runt-yl	Á gólf	CP				
216	715	C-D	280	800	280x800-3,3	Lofthitastýrður túrlöki	Runt-yl	Á gólf	VK+C+V				
217	817	C-D	420	1800	420x1800-1,1	Lofthitastýrður túrlöki	Runt-yl	Á vegg	VKM				
218	1375	C-D	280	2200	280x2200-2,2	Lofthitastýrður túrlöki	Vor-yl	Á gólf	VK+C+V				
219	1695	A-B	280	1400	280x1400-3,3	vatnshitastýrður rétúrlöki	Runt-yl	Á gólf	VK+C+V				
219a	1150	C-D	280	950	280x950-3,3	vatnshitastýrður rétúrlöki	Runt-yl	Á gólf	VK+C+V				
219b	1150	A-B	280	950	280x950-3,3	vatnshitastýrður rétúrlöki	Runt-yl	Á gólf	VK+C+V				
220	768	A-B	210	2000	210x2000-2,1	Lofthitastýrður túrlöki	Runt-yl	Á gólf	VK+V				
221	255	C-D	500	774	500x774	vatnshitastýrður rétúrlöki	Handklæða	Á vegg	Handklæða				
222	608	C-D	630	1000	630x1000-1,1	Lofthitastýrður túrlöki	Runt-yl	Á vegg	VKM				
223	545	C-D	420	1200	420x1200-1,1	Lofthitastýrður túrlöki	Runt-yl	Á vegg	VKM				
224	1224	A-B	280	1200	280x1200-3,2	vatnshitastýrður rétúrlöki	Runt-yl	Á gólf	V+C+V				
224a	918	C-D	280	1200	280x900-3,2	vatnshitastýrður rétúrlöki	Runt-yl	Á gólf	V+C+V				
224b	918	A-B	280	1200	280x900-3,2	vatnshitastýrður rétúrlöki	Runt-yl	Á gólf	V+C+V				
225	768	C-D	210	2000	210x2000-2,1	Lofthitastýrður túrlöki	Runt-yl	Á gólf	VK+V				
226	255	A-B	500	774	500x774	vatnshitastýrður rétúrlöki	Handklæða	Á vegg	Handklæða				
Heild	29234 W												

Miðað er við ofnasterðir við $\Delta t = 35^\circ\text{C}$ Ofnatafla 2 hæð



OFN Nr	OFN GEFUR Wött	TENGING	MESTA		Hæð x Lengd -g	Tenging ofnloka loft_vatns-túr og rétúr	Typa	Stað-settning	Gerð	Valin ofn útfyllist af verktaka			
			Hæð mm	Lengd mm						Lengd	Hæð	Þykkt	Gerð
301	454	C-D	420	1000	420x1000-1,1	Lofthitastýrður túrlöki	Runt-yl	Á vegg	VKM				
302	994	A-B	280	1400	280x1400-2,2	Lofthitastýrður túrlöki	Runt-yl	Á gólf	CP				
303	449	A-B	210	1100	210x1100-2,1	Lofthitastýrður túrlöki	Runt-yl	Á gólf	VK+V				
303a	408	A-B	210	1000	210x1000-2,1	Lofthitastýrður túrlöki	Runt-yl	Á gólf	VK+V				
304	817	A-B	420	1800	420x1800-1,1	Lofthitastýrður túrlöki	Runt-yl	Á vegg	VKM				
305	1375	A-B	280	2200	280x2200-2,2	Lofthitastýrður túrlöki	Vor-yl	Á gólf	VK+C+V				
306	1695	C-D	280	1400	280x1400-3,3	vatnshitastýrður rétúrlöki	Runt-yl	Á gólf	VK+C+V				
306a	1150	A-B	280	950	280x950-3,3	vatnshitastýrður rétúrlöki	Runt-yl	Á gólf	VK+C+V				
306b	1150	C-D	280	950	280x950-3,3	vatnshitastýrður rétúrlöki	Runt-yl	Á gólf	VK+C+V				
307	682	C-D	280	1600	280x1600-2,1	Lofthitastýrður túrlöki	Runt-yl	Á gólf	VK+V				
308	255	A-B	500	774	500x774	vatnshitastýrður rétúrlöki	Handklæða	Á vegg	Handklæða				
309	608	A-B	630	1000	630x1000-1,1	Lofthitastýrður túrlöki	Runt-yl	Á vegg	VKM				
310	545	A-B	420	1200	420x1200-1,1	Lofthitastýrður túrlöki	Runt-yl	Á vegg	VKM				
311	1224	C-D	280	1200	280x1200-3,2	vatnshitastýrður rétúrlöki	Runt-yl	Á gólf	V+C+V				
311a	918	A-B	280	1200	280x900-3,2	vatnshitastýrður rétúrlöki	Runt-yl	Á gólf	V+C+V				
311b	918	C-D	280	1200	280x900-3,2	vatnshitastýrður rétúrlöki	Runt-yl	Á gólf	V+C+V				
312	768	A-B	210	2000	210x2000-2,1	Lofthitastýrður túrlöki	Runt-yl	Á gólf	VK+V				
313	255	C-D	500	774	500x774	vatnshitastýrður rétúrlöki	Handklæða	Á vegg	Handklæða				
314	454	A-B	420	1000	420x1000-1,1	Lofthitastýrður túrlöki	Runt-yl	Á vegg	VKM				
315	994	C-D	280	1400	280x1400-2,2	Lofthitastýrður túrlöki	Runt-yl	Á gólf	CP				
316	715	C-D	280	800	280x800-3,3	Lofthitastýrður túrlöki	Runt-yl	Á gólf	VK+C+V				
317	817	C-D	420	1800	420x1800-1,1	Lofthitastýrður túrlöki	Runt-yl	Á vegg	VKM				
318	1375	C-D	280	2200	280x2200-2,2	Lofthitastýrður túrlöki	Vor-yl	Á gólf	VK+C+V				
319	1695	A-B	280	1400	280x1400-3,3	vatnshitastýrður rétúrlöki	Runt-yl	Á gólf	VK+C+V				
319a	1150	C-D	280	950	280x950-3,3	vatnshitastýrður rétúrlöki	Runt-yl	Á gólf	VK+C+V				
319b	1150	A-B	280	950	280x950-3,3	vatnshitastýrður rétúrlöki	Runt-yl	Á gólf	VK+C+V				
320	768	A-B	210	2000	210x2000-2,1	Lofthitastýrður túrlöki	Runt-yl	Á gólf	VK+V				
321	255	C-D	500	774	500x774	vatnshitastýrður rétúrlöki	Handklæða	Á vegg	Handklæða				
322	608	C-D	630	1000	630x1000-1,1	Lofthitastýrður túrlöki	Runt-yl	Á vegg	VKM				
323	545	C-D	420	1200	420x1200-1,1	Lofthitastýrður túrlöki	Runt-yl	Á vegg	VKM				
324	1224	A-B	280	1200	280x1200-3,2	vatnshitastýrður rétúrlöki	Runt-yl	Á gólf	V+C+V				
324a	918	C-D	280	1200	280x900-3,2	vatnshitastýrður rétúrlöki	Runt-yl	Á gólf	V+C+V				
324b	918	A-B	280	1200	280x900-3,2	vatnshitastýrður rétúrlöki	Runt-yl	Á gólf	V+C+V				
325	768	C-D	210	2000	210x2000-2,1	Lofthitastýrður túrlöki	Runt-yl	Á gólf	VK+V				
326	255	A-B	500	774	500x774	vatnshitastýrður rétúrlöki	Handklæða	Á vegg	Handklæða				
Heild	29234 W												

Miðað er við ofnasterðir við $\Delta t = 35^\circ\text{C}$ Ofnatafla 3 hæð



OFN Nr	OFN GEFUR Wött	TENGING	MESTA		Hæð x Lengd -g	Tenging ofnloka loft_vatns-túr og rétúr	Typa	Stað-settning
--------	----------------	---------	-------	--	----------------	---	------	---------------