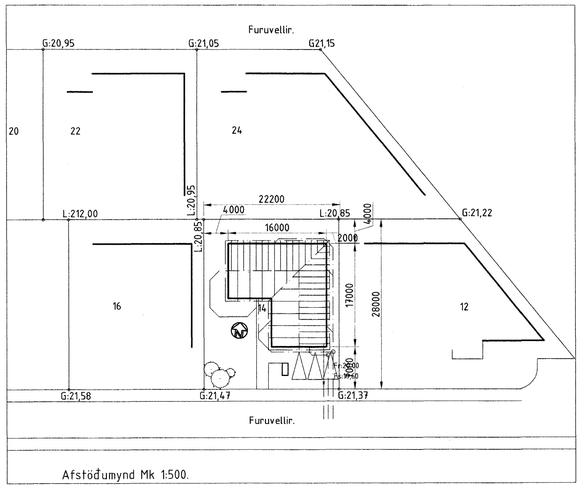

Afstöðumynd Mk 1:500.

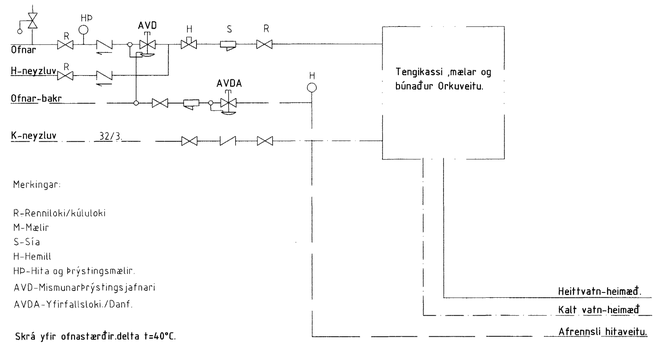

Merkingar:

R-Renniloki/kúluloki
M-Mælir
S-Sía
H-Hemill
HÞ-Hita og þrýstingsmælir.
AVD-MismunarÞrýstingsjafnari
AVDA-Yfirfallsloki./Danf.

Skrá yfir ofnastærðir.delta t=40°C.

Ofn nr.	Wött.	Tilvísun Vor-Yl.	Danf. loki.
1.	513w	11-600-700	Fjvr
2.	513w	11-600-700	Fjvr
3.	526w	HKL-600-1160	Fjvr
4.	1614w	11-600-2200	Rav-10
5.	1240w	21-600-1200	Rav-10
6.	2234w	22-400-2200	Rav-10
7.	2844w	22-400-2800	Rav-10
8.	660w	11-600-900	Fjvr
9.	301w	HKL-500-774	Rav-10
10.	1027w	11-600-1400	Rav-10
11.	2243w	22-600-1600	Rav-10
12.	1240w	21-600-1200	Fjvr

Skýringar.
Allt lagnarefni sé með Rb-vottun.
Leiðslur í hitalögn eru dregnar stálpípur,en pípur í neyzluvatnslögn eru úr galvanhúðuðu stáli og eru innri þvermál pípna (nefnimál) merkt á lagnarmynd.Við lagningu á pípum skal þess gætt að þensla sé ekki hindruð.
Pípur eru settar saman með tengistykkjum með grunnum gengjum.Leiðslur liggi í einangrun útveggja og undir einangrunarlagi í lofti.Einangrun á leiðslum er 20mm glerullarhólkar og vafið utanum með mjúkum plastdúk.
Ofnar eru stálplötuofnar og er hér reiknað með ofnum frá Ofnasmiðju Suðurnesja.
Sé önnur ofnagerð notuð,skal gera viðeigandi breytingar á ofnalista og færa inn á uppdrátt.Á hvern ofn komi lofttæmingarskrúfa,stilli-T og sjálfvirkur ofnloki.Þrýstings og þéttleikapróf er gert með köldu vatni og 10kp/cm2 og skal sá þrýstingur haldast í 12.klst.Athuga skal öll samskeyti á leiðslum,áður en þau eru einangruð.

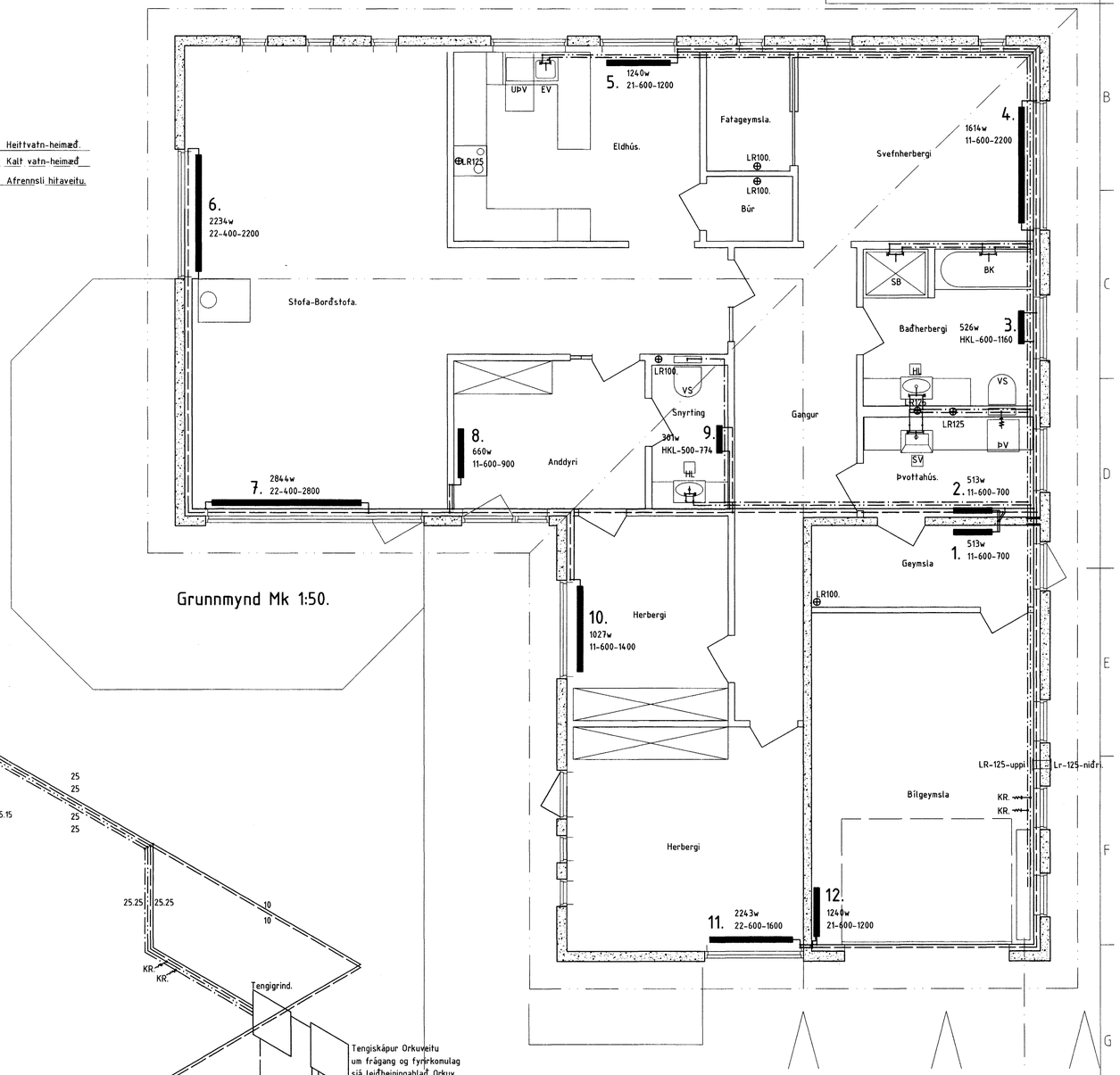

Grunnmynd Mk 1:50.

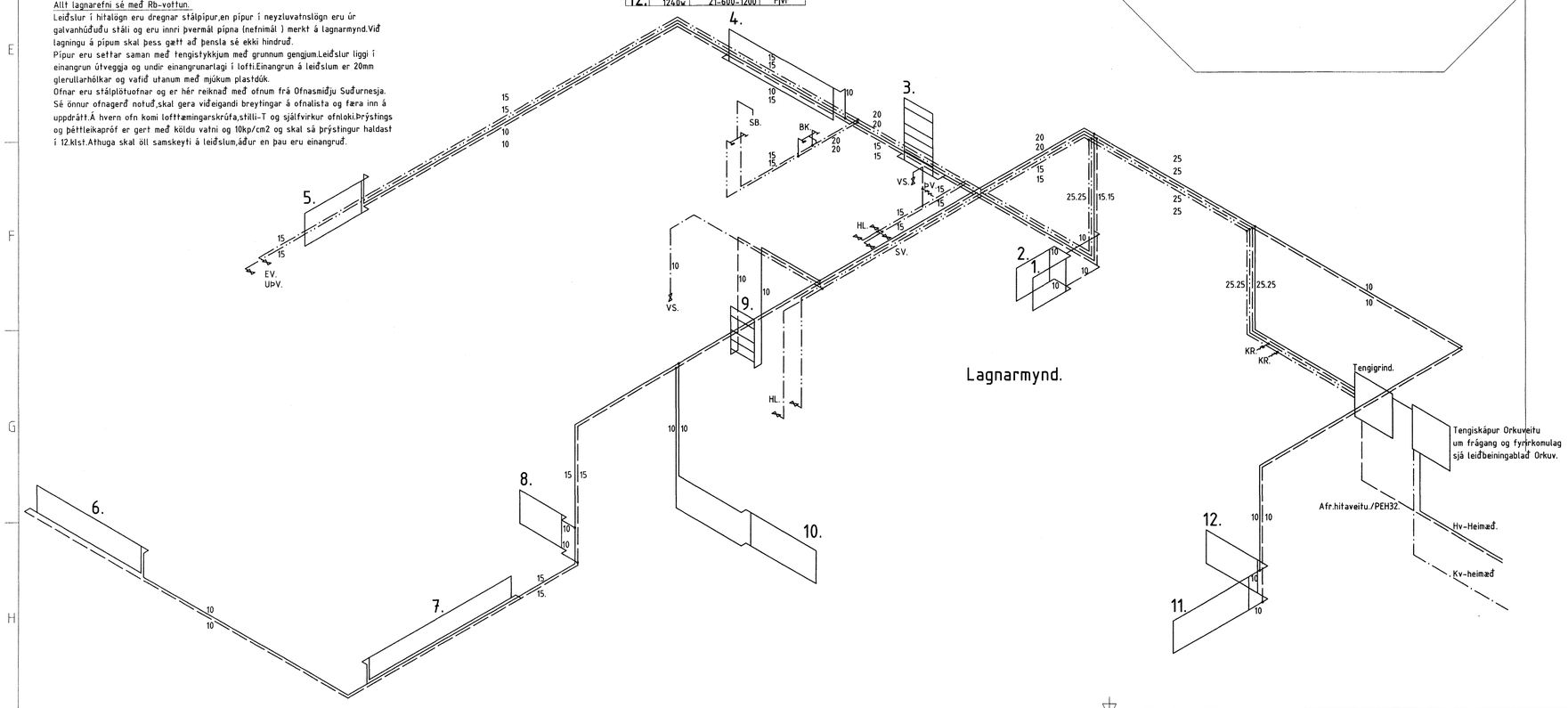

Lagnarmynd.

Nr	Dags.	Breyting	Hönnuður	Áritun

Byggingarstaður.
Furuvellir 14.Hafnarfirði

Verkefni
Hitalögn og neyzluvatnslögn.

Mælikvarði 1:50,1:500. Útg.nr. 1.

Verk nr 0315. Teikning nr. 3.02. Dagsetning ág.2004 Veffang. stadalhus@xnet.is

Teiknistofan Staðalhús Síðumúla 31.

Hönnuður. Sigurður T. Þrúðmundsson 201137 8149. sími:581-3141 Aðalhönnuður/samræming

Byggingafulltrúi Hafnarfjarðar Afgreiðsbann
25 AUG. 2004
HÓ