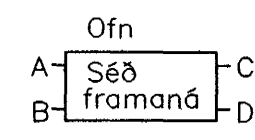
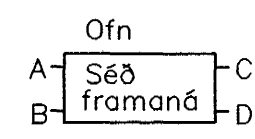


OFN Nr	OFN GEFUR Wött	TENGING	MESTA		Hæð x Lengd -g	Tenging ofnoka loft_vatns-túr og rétúr	Gerð	Innri stilling	ΔP yfir loka	Valin ofn útfyllist af verktaka		
			Hæð m	Lengd m						Lengd	Hæð	Bykkt
1021	880	C-D	500	1400	500x1400-1,1	Lofthitastýrður túrlöki	Vor-yl	4	0,2			
1022	1000	A-B	500	1400	500x1400-1,1	Lofthitastýrður túrlöki	Vor-yl	5	0,2			
1023	880	C-D	500	1400	500x1400-1,1	Lofthitastýrður túrlöki	Vor-yl	4	0,2			
1024	880	A-B	500	1400	500x1200-1,1	Lofthitastýrður túrlöki	Vor-yl	4	0,2			
1025	1450	A-D	400	2800	500x2800-1,1	Lofthitastýrður túrlöki	Vor-yl	6	0,2			
1026	880	C-D	500	1400	500x1400-1,1	Lofthitastýrður túrlöki	Vor-yl	4	0,2			
1027	585	A-B	500	800	800x500-1,1	Vatnshitastýrður rétúrlöki	Vor-yl					
1028	300	C-D	500	800	780x500-1,0	Vatnshitastýrður rétúrlöki	Vor-yl					
1029	880	C-D	500	1400	500x1400-1,1	Lofthitastýrður túrlöki	Vor-yl	4	0,2			
1030	2840	A-D	400	2800	400x2800-2,2	Lofthitastýrður túrlöki	Vor-yl	9	0,2			
1031	380	A-B	500	600	500x600-1,1	Lofthitastýrður túrlöki	Vor-yl	2	0,2			
1032	585	A-B	500	800	500x800-1,1	Vatnshitastýrður rétúrlöki	Vor-yl					
1033	880	A-B	600	1400	500x1400-1,1	Lofthitastýrður túrlöki	Vor-yl	4	0,2			
1034	300	C-D	500	800	780x500-1,0	Vatnshitastýrður rétúrlöki	Vor-yl					
1035	880	A-B	500	1400	500x1400-1,1	Lofthitastýrður túrlöki	Vor-yl	4	0,2			
1036	2840	A-D	400	2800	400x2800-2,2	Lofthitastýrður túrlöki	Vor-yl	9	0,2			
1037	380	C-D	500	600	500x600-1,1	Lofthitastýrður túrlöki	Vor-yl	2	0,2			
1038	585	C-D	500	800	500x800-1,1	Vatnshitastýrður rétúrlöki	Vor-yl					
1039	880	C-D	600	1400	500x1400-1,1	Lofthitastýrður túrlöki	Vor-yl	4	0,2			
1040	300	A-B	500	800	780x500-1,0	Vatnshitastýrður rétúrlöki	Vor-yl					
1041	1320	A-D	600	1800	600x1800-1,1	Vatnshitastýrður rétúrlöki	Vor-yl					
1042	1700	A-B	500	1400	500x1400-2,2	Vatnshitastýrður rétúrlöki	Vor-yl					
1043	1700	C-B	500	1400	500x1400-2,2	Vatnshitastýrður rétúrlöki	Vor-yl					
1044	2030	C-B	400	2000	400x2000-2,2	Lofthitastýrður túrlöki	Vor-yl	8	0,2			
1045	880	C-D	500	1400	500x1400-1,1	Lofthitastýrður túrlöki	Vor-yl	4	0,2			
1046	585	A-B	500	800	800x500-1,1	Vatnshitastýrður rétúrlöki	Vor-yl					
1047	880	C-D	500	1400	500x1400-1,1	Lofthitastýrður túrlöki	Vor-yl	4	0,2			
1048	300	A-B	500	800	780x500-1,0	Vatnshitastýrður rétúrlöki	Vor-yl					
Heild	27980 W											



Miða skal ofnastærðir við Δt = 40°C Ofnatafla 1 hæð

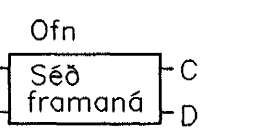
OFN Nr	OFN GEFUR Wött	TENGING	MESTA		Hæð x Lengd -g	Tenging ofnoka loft_vatns-túr og rétúr	Gerð	Innri stilling	ΔP yfir loka	Valin ofn útfyllist af verktaka		
			Hæð m	Lengd m						Lengd	Hæð	Bykkt
2023	880	C-D	500	1400	500x1400-1,1	Lofthitastýrður túrlöki	Vor-yl	4	0,2			
2024	1000	A-B	500	1400	500x1400-2,1	Lofthitastýrður túrlöki	Vor-yl	5	0,2			
2025	880	C-D	500	1400	500x1400-1,1	Lofthitastýrður túrlöki	Vor-yl	4	0,2			
2026	880	A-B	500	1400	500x1200-1,1	Lofthitastýrður túrlöki	Vor-yl	4	0,2			
2027	1450	C-B	400	2800	500x2800-1,1	Lofthitastýrður túrlöki	Vor-yl	6	0,2			
2028	880	C-D	500	1400	500x1400-1,1	Lofthitastýrður túrlöki	Vor-yl	4	0,2			
2029	585	A-B	500	800	800x500-1,1	Vatnshitastýrður rétúrlöki	Vor-yl					
2030	300	C-D	500	700	500x500-1,1	Vatnshitastýrður rétúrlöki	Vor-yl					
2031	880	C-D	500	1400	500x1400-1,1	Lofthitastýrður túrlöki	Vor-yl	4	0,2			
2032	2840	A-D	400	2800	400x2800-2,2	Lofthitastýrður túrlöki	Vor-yl	9	0,2			
2033	380	A-B	500	600	500x600-1,1	Lofthitastýrður túrlöki	Vor-yl	2	0,2			
2034	585	A-B	500	800	500x800-1,1	Vatnshitastýrður rétúrlöki	Vor-yl					
2035	880	A-B	600	1400	500x1400-1,1	Lofthitastýrður túrlöki	Vor-yl	4	0,2			
2036	300	C-D	500	700	500x500-1,1	Vatnshitastýrður rétúrlöki	Vor-yl					
2037	880	A-B	500	1400	500x1400-1,1	Lofthitastýrður túrlöki	Vor-yl	4	0,2			
2038	2840	A-D	400	2800	400x2800-2,2	Lofthitastýrður túrlöki	Vor-yl	9	0,2			
2039	380	C-D	500	600	500x600-1,1	Lofthitastýrður túrlöki	Vor-yl	2	0,2			
2040	585	C-D	500	800	500x800-1,1	Vatnshitastýrður rétúrlöki	Vor-yl					
2041	880	C-D	600	1400	500x1400-1,1	Lofthitastýrður túrlöki	Vor-yl	4	0,2			
2042	300	A-B	500	700	500x500-1,1	Vatnshitastýrður rétúrlöki	Vor-yl					
2043	2030	A-D	400	2000	400x2000-2,2	Lofthitastýrður túrlöki	Vor-yl	8	0,2			
2044	880	A-B	500	1400	500x1400-1,1	Lofthitastýrður túrlöki	Vor-yl	4	0,2			
2045	1700	C-B	500	1400	500x1400-2,2	Vatnshitastýrður rétúrlöki	Vor-yl					
2046	300	C-D	500	700	500x500-1,1	Vatnshitastýrður rétúrlöki	Vor-yl					
2047	2030	C-B	400	2000	400x2000-2,2	Lofthitastýrður túrlöki	Vor-yl	8	0,2			
2048	1000	C-D	500	1400	500x1400-2,1	Lofthitastýrður túrlöki	Vor-yl	5	0,2			
2049	585	A-B	500	800	500x800-1,1	Vatnshitastýrður rétúrlöki	Vor-yl					
2050	880	C-D	500	1400	500x1400-1,1	Lofthitastýrður túrlöki	Vor-yl	4	0,2			
2051	300	A-B	500	700	500x500-1,1	Vatnshitastýrður rétúrlöki	Vor-yl					
Heild	28290 W											



Miða skal ofnastærðir við Δt = 40°C Ofnatafla 2 hæð

OFN Nr	OFN GEFUR Wött	TENGING	MESTA		Hæð x Lengd -g	Tenging ofnoka loft_vatns-túr og rétúr	Gerð	Innri stilling	ΔP yfir loka	Valin ofn útfyllist af verktaka		
			Hæð m	Lengd m						Lengd	Hæð	Bykkt
0001	465	C-D	700	400	700x400-1,1	vatnshitastýrður rétúrlöki	Vor-yl					
0002	465	A-B	700	400	700x400-1,1	vatnshitastýrður rétúrlöki	Vor-yl					
0003	465	C-D	700	400	700x400-1,1	vatnshitastýrður rétúrlöki	Vor-yl					
0004	465	A-B	700	400	700x400-1,1	vatnshitastýrður rétúrlöki	Vor-yl					
0005	1570	A-B	700	1000	700x1000-2,2	Vatnshitastýrður rétúrlöki	Vor-yl					
0006	695	C-D	500	1100	500x1100-1,1	vatnshitastýrður rétúrlöki	Vor-yl					
0007	630	A-B	500	1000	500x1000-1,1	vatnshitastýrður rétúrlöki	Vor-yl					
0008	695	C-D	500	1100	500x1100-1,1	vatnshitastýrður rétúrlöki	Vor-yl					
0009	465	A-B	500	800	500x800-1,1	vatnshitastýrður rétúrlöki	Vor-yl					
0010	1570	A-B	700	1000	700x1000-2,2	vatnshitastýrður rétúrlöki	Vor-yl					
0011	695	C-D	500	1100	500x1100-1,1	vatnshitastýrður rétúrlöki	Vor-yl					
0012	1100	C-D	700	1400	700x1400-1,1	vatnshitastýrður rétúrlöki	Vor-yl					
0013	1445	C-D	600	1200	600x1400-2,1	vatnshitastýrður rétúrlöki	Vor-yl					
0014	1960	C-B	600	1400	600x1400-2,2	Vatnshitastýrður rétúrlöki	Vor-yl					
0015	1960	C-D	600	1400	600x1400-2,2	vatnshitastýrður rétúrlöki	Vor-yl					
Heild	14645 W											

Miða skal ofnastærðir við Δt = 40°C Ofnatafla kjallara



OFN Nr	OFN GEFUR Wött	TENGING	MESTA		Hæð x Lengd -g	Tenging ofnoka loft_vatns-túr og rétúr	Gerð	Innri stilling	ΔP yfir loka	Valin ofn útfyllist af verktaka		
			Hæð m	Lengd m						Lengd	Hæð	Bykkt
3023	880	C-D	500	1400	500x1400-1,1	Lofthitastýrður túrlöki	Vor-yl	4	0,2			
3024	1000	A-B	500	1400	500x1400-2,1	Lofthitastýrður túrlöki	Vor-yl	5	0,2			
3025	880	C-D	500	1400	500x1400-1,1	Lofthitastýrður túrlöki	Vor-yl	4	0,2			
3026	880	A-B	500	1400	500x1200-1,1	Lofthitastýrður túrlöki	Vor-yl	4	0,2			
3027	1450	C-B	400	2800	500x2800-1,1	Lofthitastýrður túrlöki	Vor-yl	6	0,2			
3028	880	C-D	500	1400	500x1400-1,1	Lofthitastýrður túrlöki	Vor-yl	4	0,2			
3029	585	A-B	500	800	800x500-1,1	Vatnshitastýrður rétúrlöki	Vor-yl					
3030	300	C-D	500	700	500x500-1,1	Vatnshitastýrður rétúrlöki	Vor-yl					
3031	880	C-D	500	1400	500x1400-1,1	Lofthitastýrður túrlöki	Vor-yl	4	0,2			
3032	2840	A-D	400	2800	400x2800-2,2	Lofthitastýrður túrlöki	Vor-yl	9	0,2			
3033	380	A-B	500	600	500x600-1,1	Lofthitastýrður túrlöki	Vor-yl	2	0,2			
3034	585	A-B	500	800	500x800-1,1	Vatnshitastýrður rétúrlöki	Vor-yl					
3035	880	A-B	600	1400	500x1400-1,1	Lofthitastýrður túrlöki	Vor-yl	4	0,2			
3036	300	C-D	500	700	500x500-1,1	Vatnshitastýrður rétúrlöki	Vor-yl					
3037	880	A-B	500	1400	500x1400-1,1	Lofthitastýrður túrlöki	Vor-yl	4	0,2			
3038	2840	A-D	400	2800	400x2800-2,2	Lofthitastýrður túrlöki	Vor-yl	9	0,2			
3039	380	C-D	500	600	500x600-1,1	Lofthitastýrður túrlöki	Vor-yl	2	0,2			
3040	585	C-D	500	800	500x800-1,1	Vatnshitastýrður rétúrlöki	Vor-yl					
3041	880	C-D	600	1400	500x1400-1,1	Lofthitastýrður túrlöki	Vor-yl	4	0,2			
3042	300	A-B	500	700	500x500-1,1	Vatnshitastýrður rétúrlöki	Vor-yl					
3043	2030	A-D	400	2000	400x2000-2,2	Lofthitastýrður túrlöki	Vor-yl	8	0,2			
3044	880	A-B	500	1400	500x1400-1,1	Lofthitastýrður túrlöki	Vor-yl	4	0,2			
3045	1700	C-B	500	1400	500x1400-2,2	Vatnshitastýrður rétúrlöki	Vor-yl					
3046	300	C-D	500	700	500x500-1,1	Vatnshitastýrður rétúrlöki	Vor-yl					
3047	2030	C-B	400	2000	400x2000-2,2	Lofthitastýrður túrlöki	Vor-yl	8	0,2			
3048	1000	C-D	500	1400	500x1400-2,1	Lofthitastýrður túrlöki	Vor-yl	5	0,2			
3049	585</											