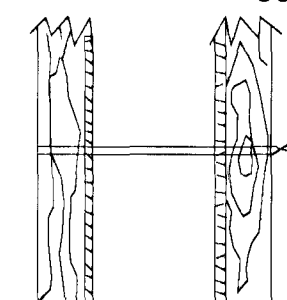


Heitt og kalt vatn

Sökkulskaut skv. reglugerð
Merkir teinar í tengidós undir töflu

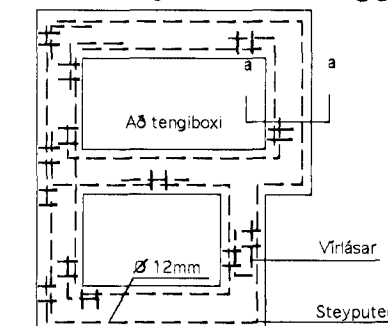
RR 50 mm
F 50 mm
L 50 mm
G 25 mm
Plastpípur 70 cm í jönd
sem ná út fyrir lóðarmörk

Snið í sökkulvegg

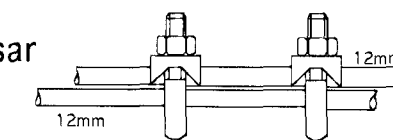


Sýnd eru tvö neðstu steypu-
styrktarjárn í steypumót
ofan á neðstu mótavirum.

Grunnmynd sökkulveggja

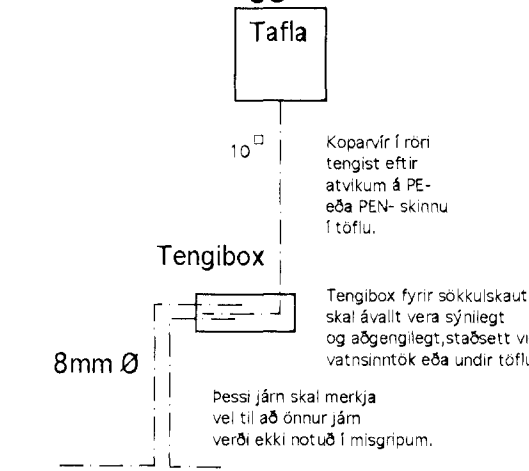


Vírlásar



Samtenging steyputeina.
Setja skal tvo vírlása
á hver samskeyti.

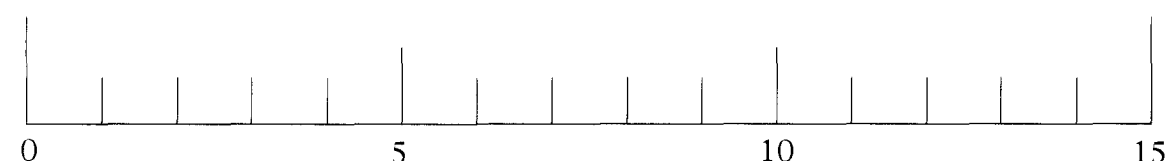
Snið af töfluvegg



SKÝRINGAR

HÆÐ ROFA SKAL VERA 110 SM. FRÁ FULLFRAGENGNU
GÓLFI
HÆÐ ROFA Í HJÓNAHERB. SÉ 80 SM.
HÆÐ TENGLA, L OG F SÉU 20 SM.DS SÉ 130 SM
HÆÐ VEGGLJÓSA SÉ 170 SM.
HÆÐ VEGGLJÓSA Í W.C. OG BAÐI SÉ 200 SM.
HÆÐ VEGGLJÓSA Í ELDHÚSI SÉ 150 SM.
HÆÐ TENGLA VIÐ ELDAVÉL SÉ 30 SM.
HÆÐ TENGLA VIÐ VIFTU SÉ 200 SM.
HÆÐ ÚTILJÓSA SÉ 170 SM.
SMÁSPENNU OG LÁGSPENNU TENGLAR SKULU
VERA Í SAMA RAMMA ÞAR SEM ÞAÐ Á VIÐ.
MÁLSTRAUMUR ROFA OG TENGLA SÉ 10A.
PÍPUR SÉU 16MM OG VÍR 1,5MM.
TAKA SKAL MÁLMILLIVEGGJA SKV. SMÍÐATEIKNINGU.

Kvarði í cm



Raflagnateikning
Klukkuberg 3A Hafnarfirði

Hæð 1
smáspenna
lágspenna
sökkuljárn, vírlásar
skýringar, snið í vegg

ELÝS
Raflagnateikningar

Þórður Kristjánsson Rafv.m
V Elma Cates Tæknit.

Strandgata 28 Hafn.
s. 565-4755 fax. 565-4831

Teikning nr. 157
Mkv. 1:50

Blað: 1 af 3
Breytt:

Dagss. 1-4-96
Breytt:

Hannað:
Teiknað: