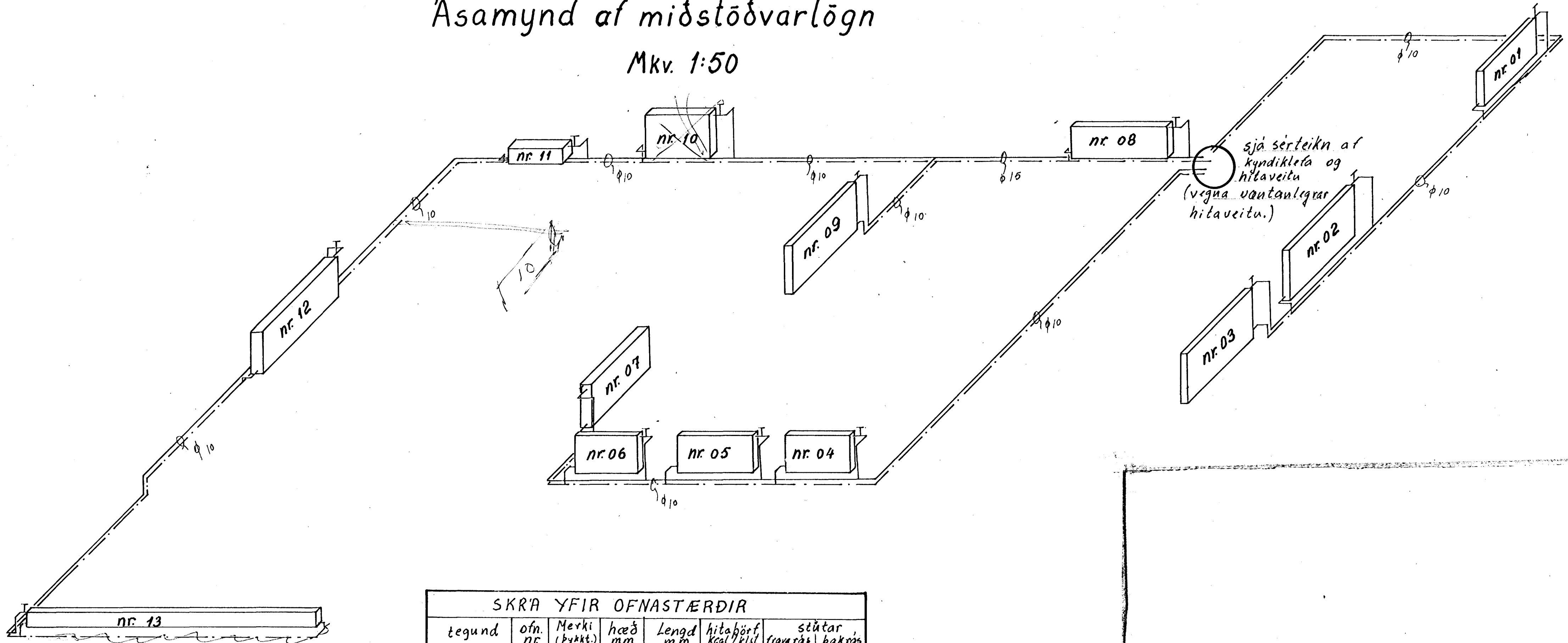



Ásamynd af miðstöðvarlögn

Mkv. 1:50




Ath.



sýnir staðsetningu stúta.
Reiknað er með að $\Delta t = 40^\circ$.
sjá skýringar á bláði V1.

SKRÁ YFIR OFNASTÆRÐIR							
tegund	ofn. nr.	Merki (bykkt.)	hæð mm	Lengd mm	hitabörf kcal/klst.	stútar	
Runtalo.						framrás	bakrás
"	01	VK 70	700	1400	800	A-10	D-10
"	02	VK 91	910	1700	1100	A-10	D-10
"	03	VK 91	910	1700	1100	A-10	B-10
"	04	V 70	700	1200	560	A-10	D-10
"	05	V 70	700	1200	530	A-10	D-10
"	06	V 70	700	1200	560	A-10	D-10
"	07	VK 77	770	1500	750	C-10	D-10
"	08	VK 56	560	1800	840	C-10	B-10
"	09	VK 91	910	1700	1130	A-10	B-10
"	10	2VK 77	770	1200	1230	C-10	B-10
"	11	C 28/3	280	1000	1420	C-10	B-10
"	12	2VK 77	770	2000	2020	C-10	B-10
"	13	C 21	210	5400	2300	C-10	B-10



MIDVANGUR 27

Miðstöðvarlögn Mk. 1:50

Reikn.: S. A. G. | Teikn.: A. B. K. | Yfirf.: S. A. G.

Þigunir: P. H. Gunnarsson, Teiknif.

Teikn. Agust B. Karlsson Nr. V 2