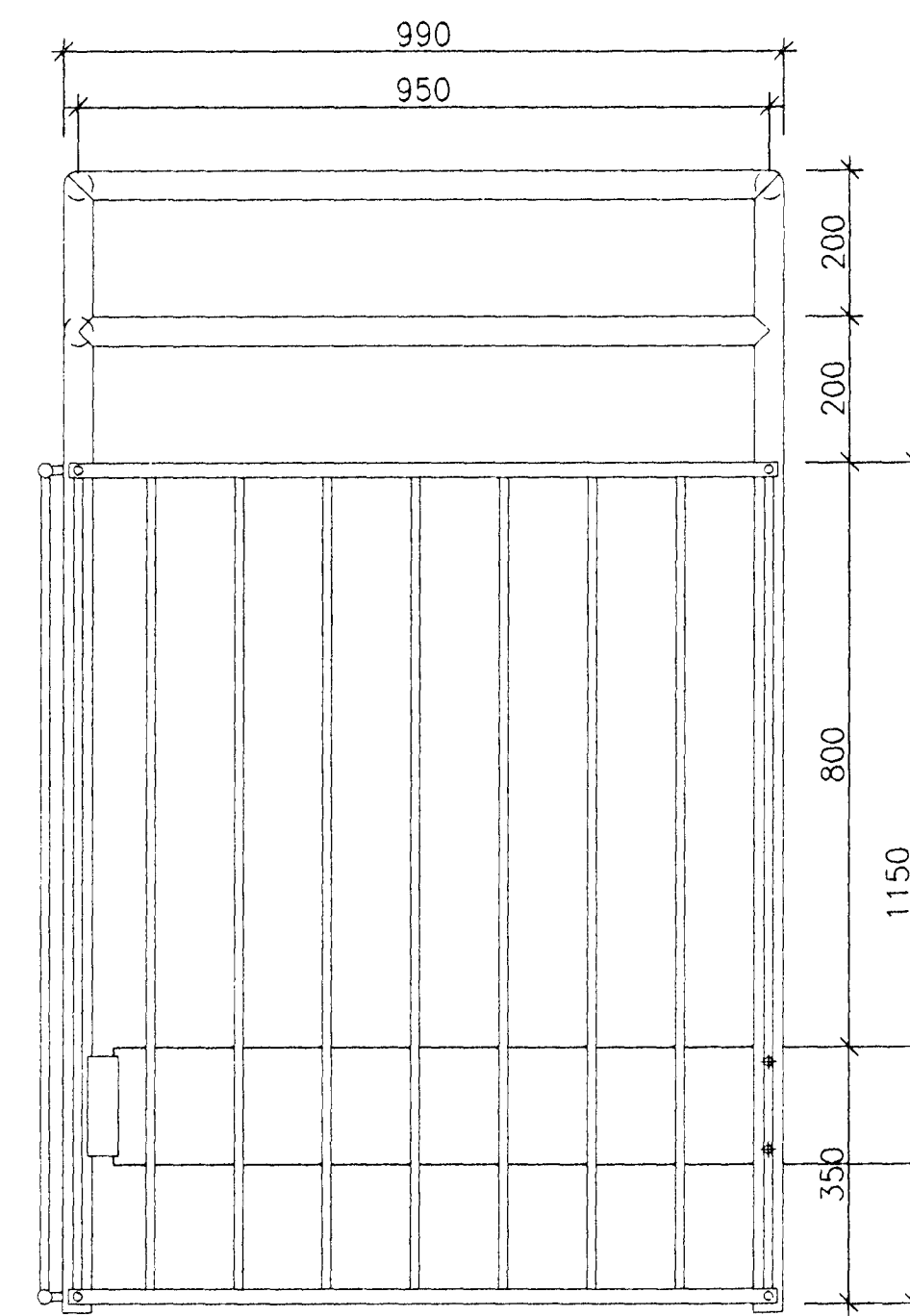
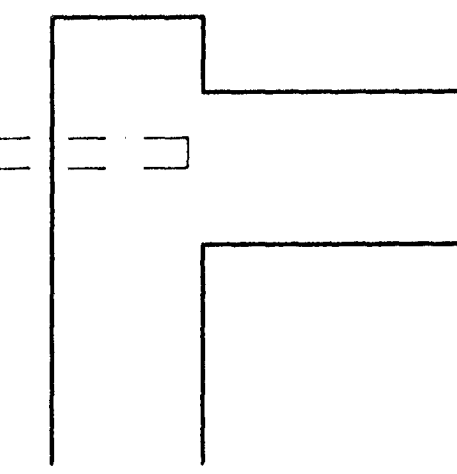


Framhlið



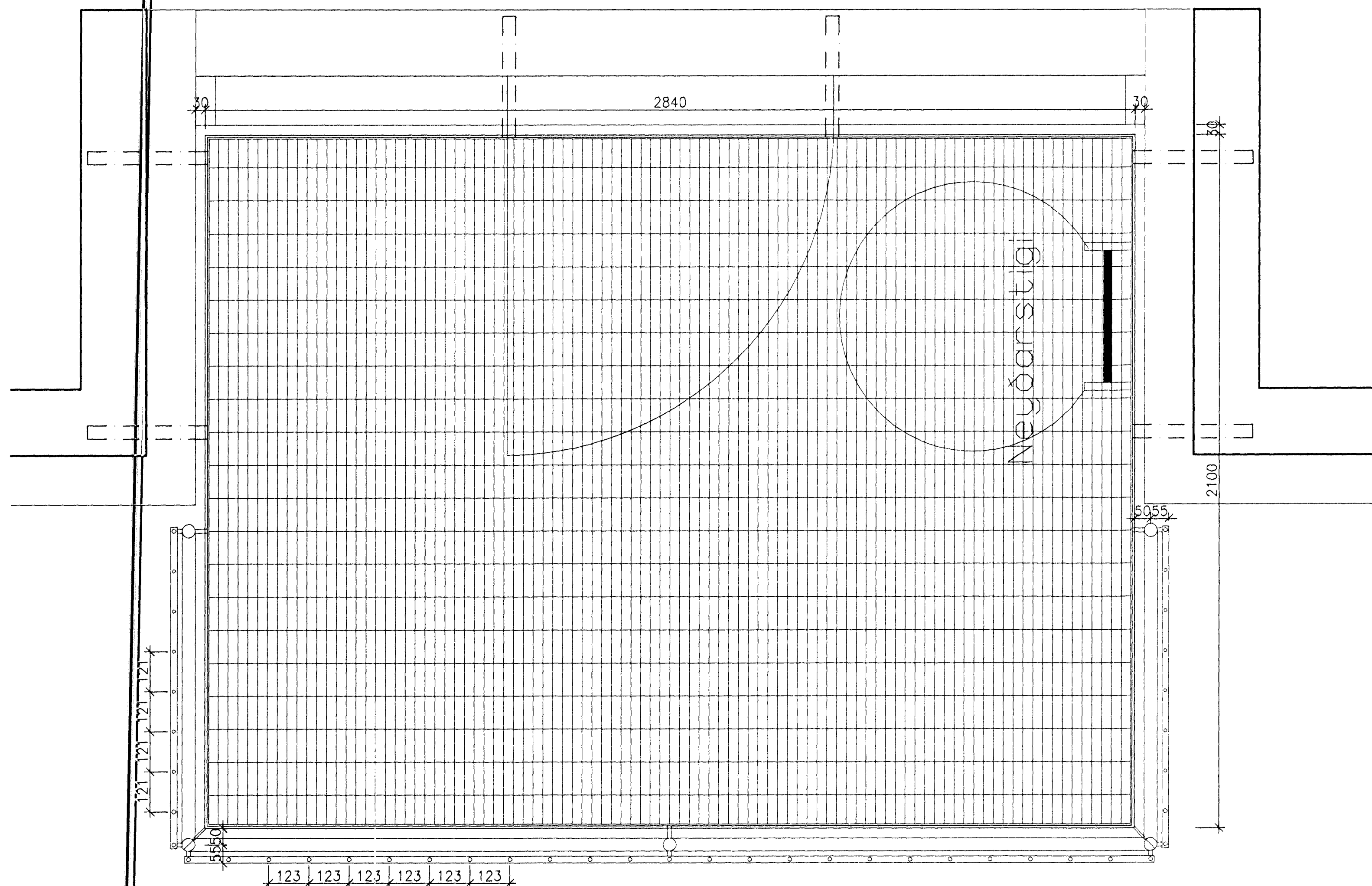
Hliðarmynd



Teikningar nr. A213 - A216 eru tákrennar.
Þær sýna aðalatriði en eru ekki tæmandi um allan frágang.

Mál eru gefin með fyrirvara.
Taka skal smíðamál á byggingarstað áður en smíði hefst.

Ath. að þegar gefið er upp þvermál rörprófila er alltaf átt við ytra þvermál.



Grunnmynd svala á norðurhlið, 2. h, og 3. h

Ath. að grunnm. svala á suðurhlið er spegilmynd.
Þar er neyðarstigi vinstra megin.

Svalir eru samsettar úr stálramma, þvermál um 160 x 60 x 6 mm, með fyrirvara um burðarþolsútreikninga verkfræðings, og grindareiningum, - sjá t.d. staðlaðar Weland-einingar.
Míðað er við að ramma og gólf-grindur séu úr heitgalvanhúðuðu stáli.
Festingar í stein eru sýndar á tákrennan hátt, en þær eru háðar nánari útreikningum verkfræðings.

Svalir eru "flöttasvalir" og byggður er inn í þær löðréttur neyðarstigi.
Stiganum er ætlað pláss hægramegin í norðursvölum en vinstra megin í suðursvölum (séð utan frá í báðum tilvikum).
Míðað er við staðlaða neyðarstiga t.d. af gerðinni Weland. Allur búnaður og frágangur í samræmi við reglugerð svo og hefðir framleiðanda.

Allt efni í handriði skal vera ryðfrítt stál.

Eining 1 er byggð upp í aðalatriðum á sama hátt og einingar 2-3; þó með þeirri breytingu að uppistöður og handlistar eru söðin saman "í eina heild".

Handrið er fest á ytri kant stálsvala, ýmist með 12 mm stáiteinum eða með flatstáli skáhalt - 45 gráður - út frá svalahorni.

SVALIR Á GÖFLUM / HANDRIÐ

