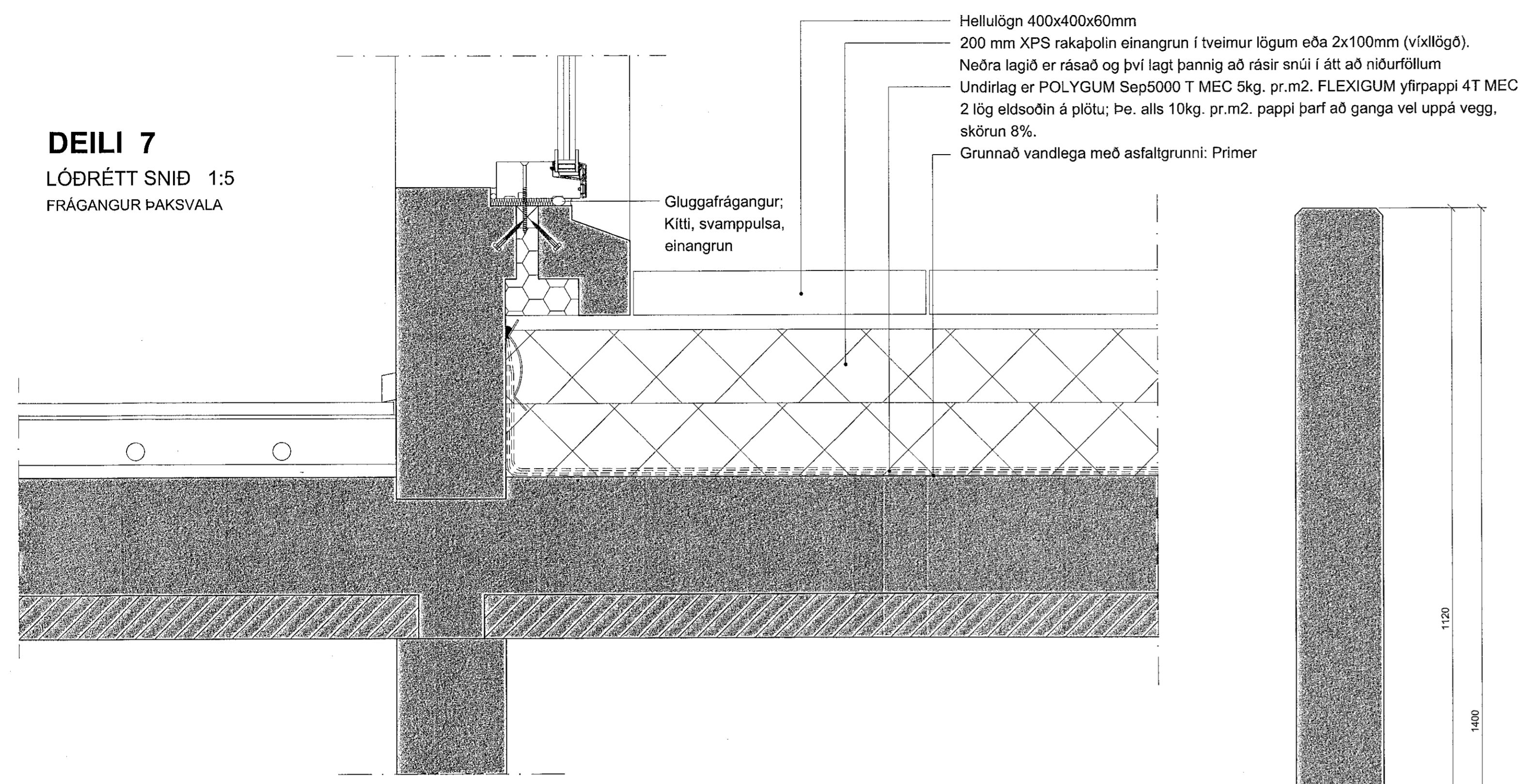
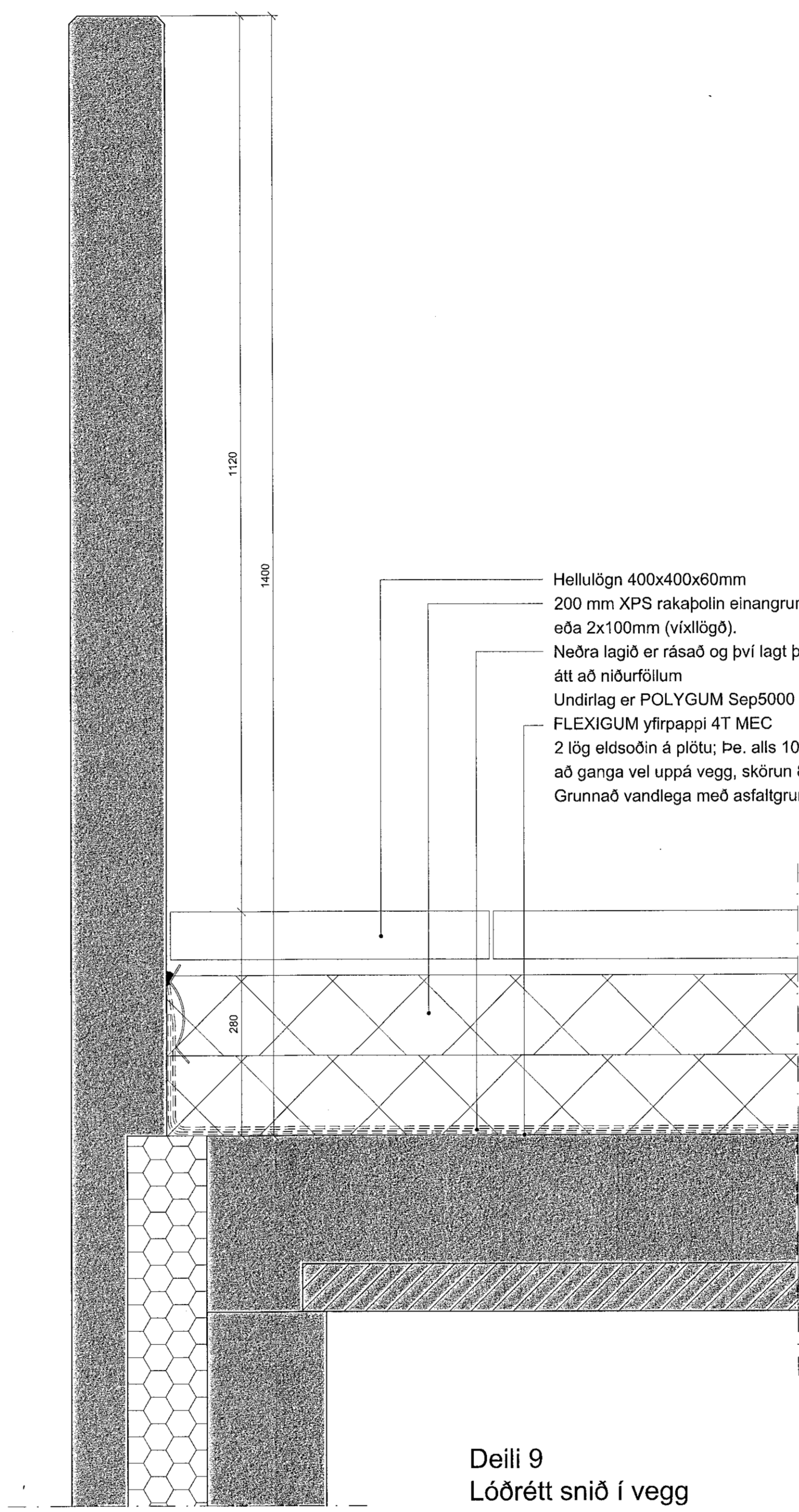
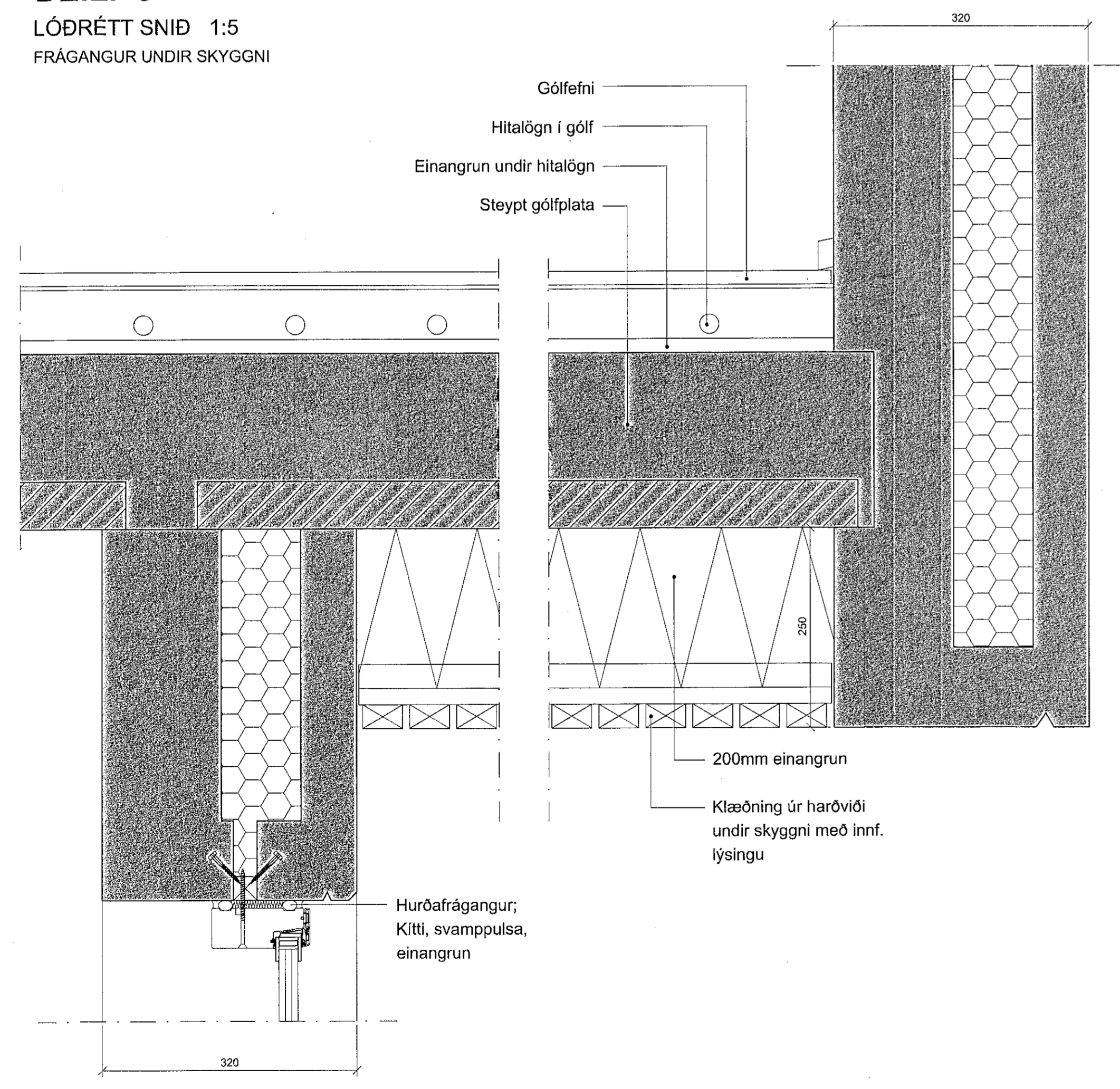


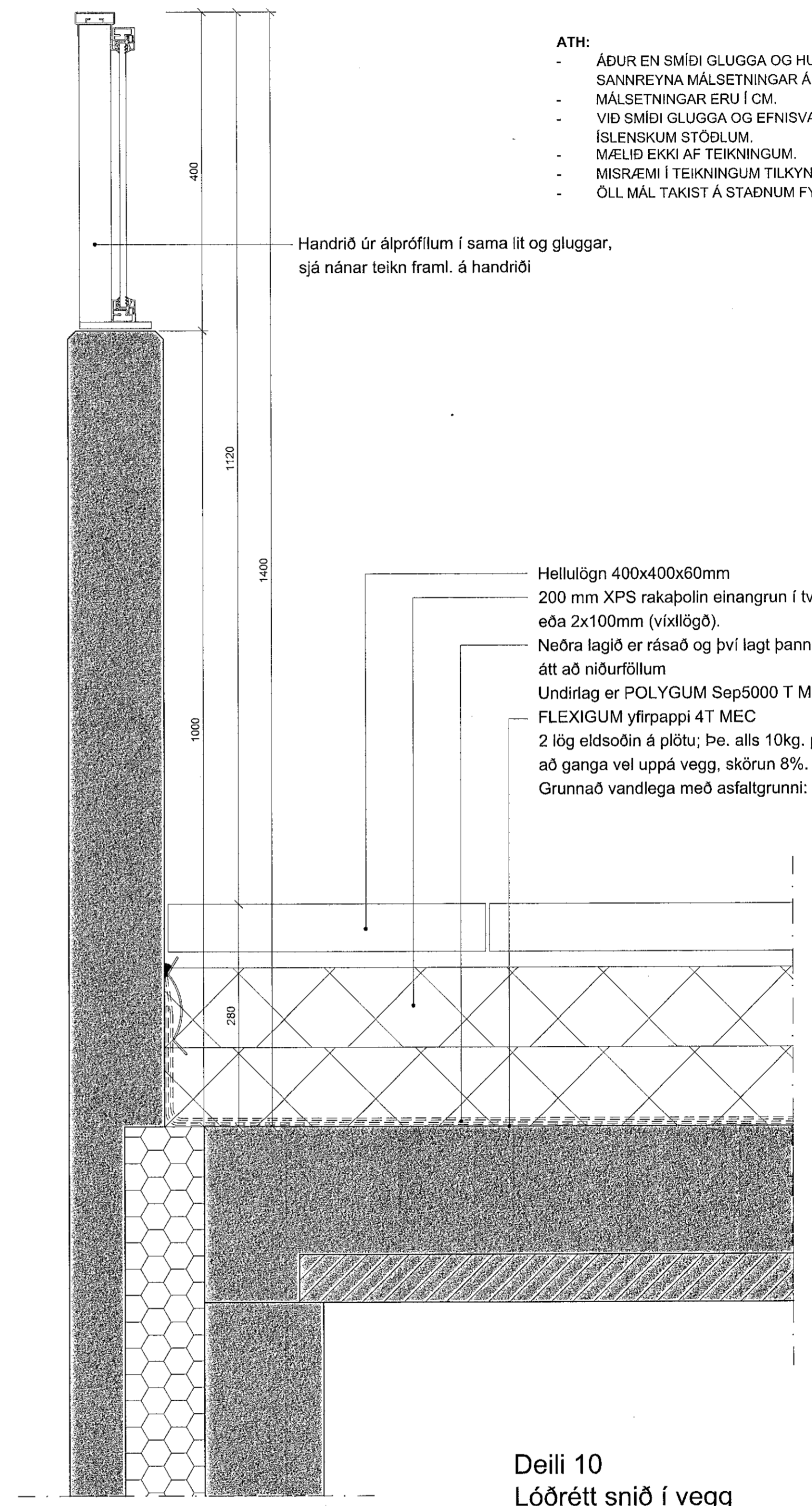
DEILI 7
LÓÐRÉTT SNIÐ 1:5
FRÁGANGUR ÞAKSVALA



DEILI 8
LÓÐRÉTT SNIÐ 1:5
FRÁGANGUR UNDIR SKYGGNI



Deili 9
Lóðrétt snið í vegg
á þaksvölum,
sýnir steyp handrið á vegg,
mkv. 1:5



Deili 10
Lóðrétt snið í vegg
á þaksvölum,
sýnir steyp og létt handrið á vegg,
mkv. 1:5

ATH:
- ÁÐUR EN SMÍÐI GLUGGA OG HURDA HEFST SKAL
SANNREYNA MÁLSETNINGAR Á BYGGINGARSTAD.
- MÁLSETNINGAR ERU Í CM.
- VÍÐ SMÍÐI GLUGGA OG EFNISVAL SKAL FARA EFTIR
ÍSLENSKUM STÖÐLUM.
- MÆLIÐ EKKI AF TEIKNINGUM.
- MISRÆMI Í TEIKNINGUM TILKYNNIST HÖNNUÐI STRAX.
- ÖLL MÁL TAKIST Á STADNUM FYRIR SMÍÐI.

Handrið úr álprófilum í sama lit og gluggar,
sjá nánar teikn framl. á handriði

Hellulögn 400x400x60mm
200 mm XPS rakapólin einangrun í tveimur lögum
eða 2x100mm (víxllögð).
Neðra lagið er rásað og því lagt þannig að rásir snúi í
átt að niðurföllum
Undirlag er POLYGUM Sep5000 T MEC 5kg. pr.m2.
FLEXIGUM yfirpappi 4T MEC
2 lög eldsoðin á plötu; þ.e. alls 10kg. pr.m2. pappi þarf
að ganga vel uppá vegg, skörun 8%.
Grunnað vandlega með asfaltgrunni: Primer

Hellulögn 400x400x60mm
200 mm XPS rakapólin einangrun í tveimur lögum
eða 2x100mm (víxllögð).
Neðra lagið er rásað og því lagt þannig að rásir snúi í
átt að niðurföllum
Undirlag er POLYGUM Sep5000 T MEC 5kg. pr.m2.
FLEXIGUM yfirpappi 4T MEC
2 lög eldsoðin á plötu; þ.e. alls 10kg. pr.m2. pappi þarf
að ganga vel uppá vegg, skörun 8%.
Grunnað vandlega með asfaltgrunni: Primer