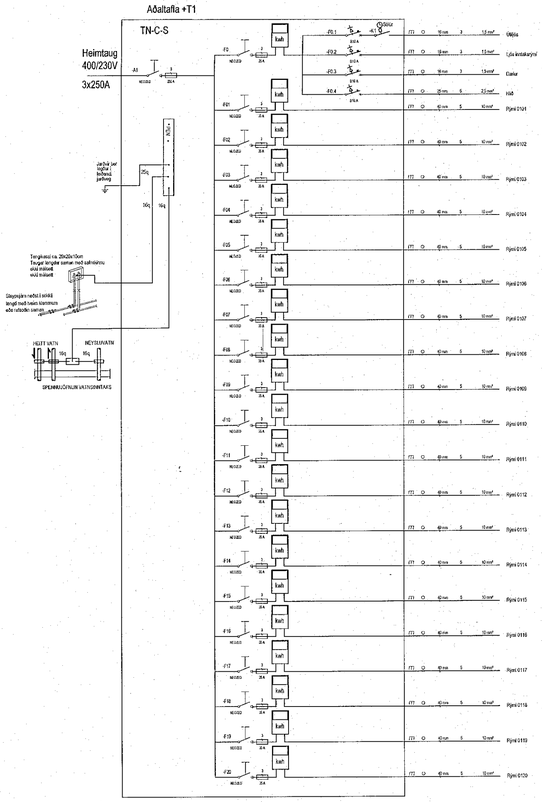

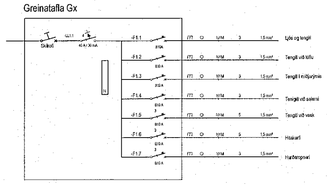

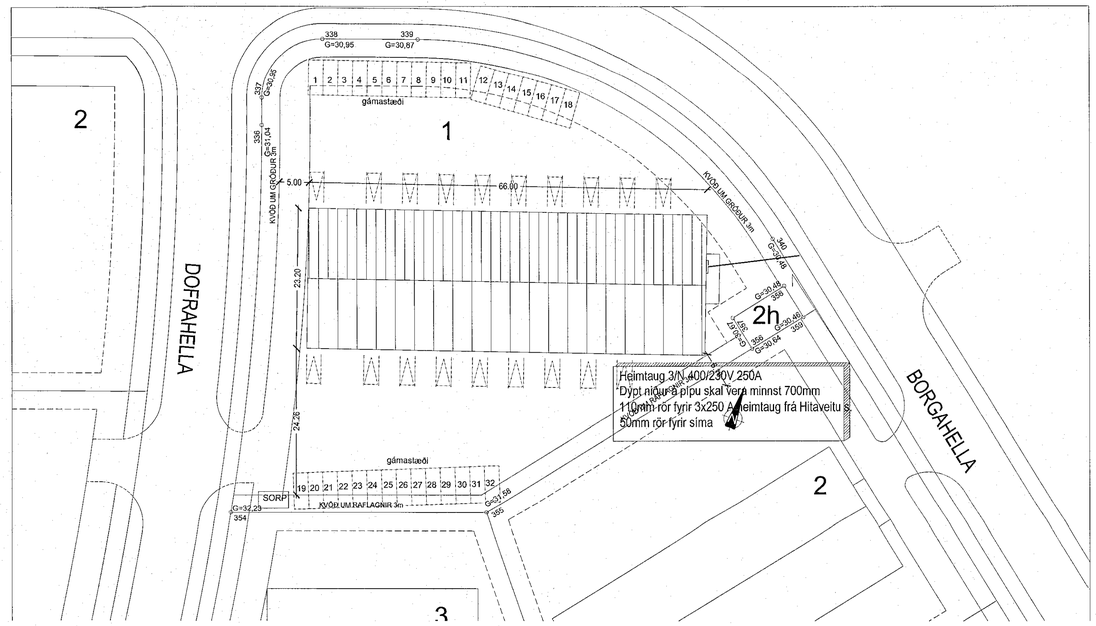

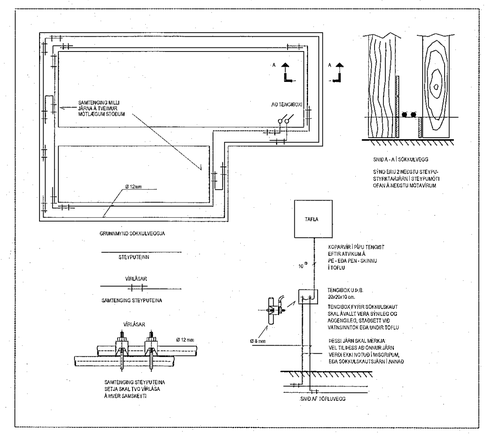

Móttekið
17. jan. 2022
fh. byggingarfulltrúans í Hafnarfirði
Róbert A. Róbertsson

Áritun hönnunarstjóra

SKÝRINGAR

- Tenglar komi í hæð 1100 mm
- Tvöfaldur tengill (innstunga)
- Einfaldur tengill (innstunga)
- H1100 Einfaldur tengill (innstunga) í hæð 1100 mm
- Loftdós
- Einfaldur rofi (slökkvari)
- Samrofi (rofi sem virkar með öðrum eins rofa á sömu ljós)
- Greinatafla (rafmagnstafla)
- Tengikassi fyrir síma
- Dós fyrir loftnet (ekki dregið í)
- Dós fyrir síma (ekki dregið í)
- DS Dyrasími
- S Simatengill
- L Loftnetstengill
- Jarðtenging sturtu
- rfp Rakaþéttur utanáliggjandi tengill á svölum
- Rör upp á næstu hæð
- Rör niður á næstu hæð
- Rör gegnum hæð
- Að rafmagnstöflu eða tengikassa
- T1 & F1.6 Að rafmagnstöflu T1.4 fer á greip -F1.6

ALMENNAR SKÝRINGAR:

Ath. almennar skýringar gilda ekki ef annað kemur fram á teikningum.

1. Öll mál eru í millimetrum [mm].
2. Mál eru miðuð við miðja dós í miðja og fullfrágengið gólf, loft eða vegg.
3. Pípur eru 16 mm og idregnar 1,5 mm² Idráttarvír.
4. Strengur er 1,5 mm².
5. Hæð rofa er 1100 mm í miðja dós frá fullfrágengnu gólfi.
6. Hæð tengla fyrir lág- og smáspennu er 1100 mm í miðja dós frá fullfrágengnu gólfi.
7. Málstraumur rofa skal vera minnst 10 A og tengla minnst 16 A.
8. Þar sem pípur eru lagðar hlið við hlið í steypu, skal bilið milli þeirra vera minnst 30 mm, eða þannig að steypa geta auðveldlega runnið á milli þeirra.
9. Í alla stiga skal setja milliskilrúm til aðgreiningar smá- og lágspennulagna.
10. Verk skal unnið í samræmi við ÍST200
11. Öll tákn eru táknrænn og ber að samræma lagnir að tækjum eftir aðstæðum á staðnum og sérteikningum.
12. Greinar að töflum eru ekki sýndar í öllum tilvikum. Þær eru þá merktar viðkomandi töflu. Dæmi: +T1.2-F2.1.3 er grein "F2.1.3" í töflu "T1.2" (tafla nr. 2. á 1. hæð).
13. Til vamar of hárri snertispennu skal nota núllun og lekastraumsrofavörn.
14. Frágangur sökkulskauta/sérskauta skal vera í samræmi við kröfur TTS og rafveitu.
15. Jarðbinda skal málmhluta lagna, tækja, lampa, loftræstistokka og rafbúnaðar.
16. Samtengja skal alla hluta raflagnastiga/-bakka til að tryggja spennujöfnun.
17. Vatnslagnir fyrir heitt vatn (framrás og bakrás) og kalt vatn, skal jarðbinda sarnkvæmt kröfum rafveitu og skila mælingum þar um til rafveitu.
18. Raða skal fösum (L1, L2, L3) rétt niður á straumskinnur og greinar þannig að tryggt sé að rétt fasaröð haldist að 3ja fasa tækjum og álag milli fasa sé sem jafnast.

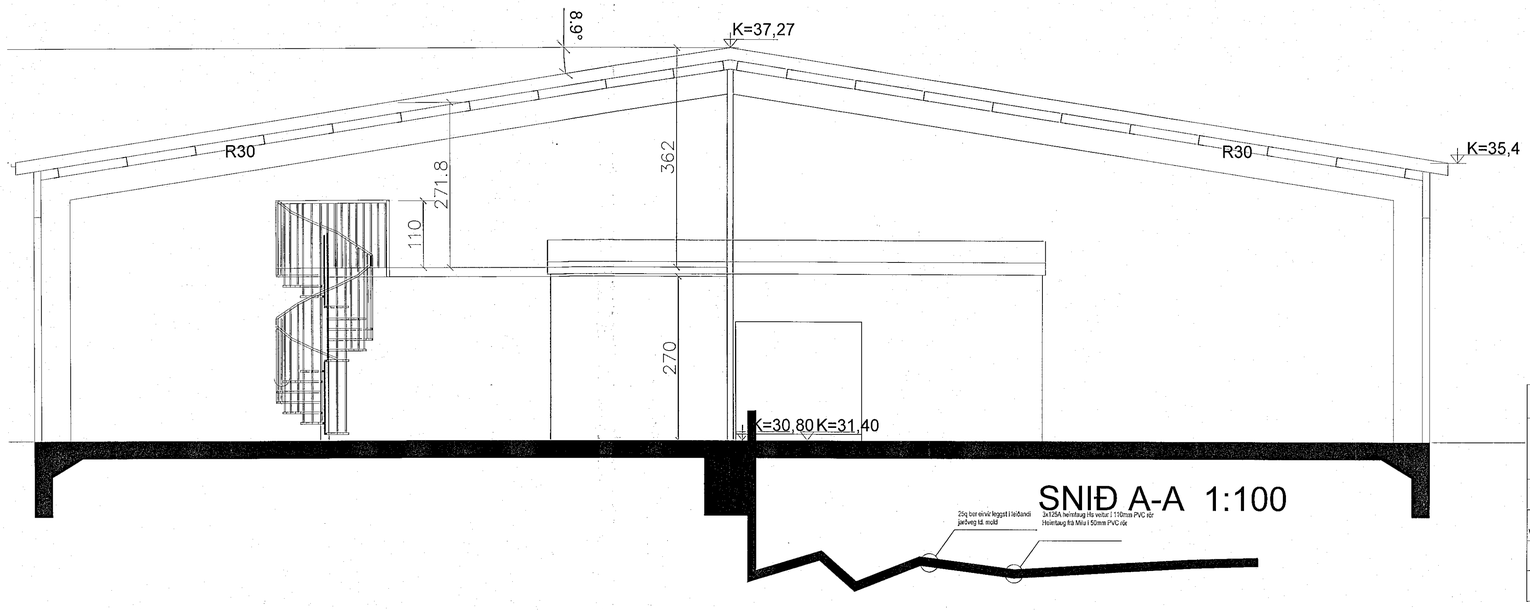

Lúlla Raf
Hönnun, ráðgjöf, forritun

Viglundur Guðmundsson , Hulduhóll 13 820 Eyrarbakka
lullaraf@gmail.com, 832-1232

Verkheiti: Dofrahella 1			
Staðsetning: Hafnarfirði		Dags: 24.11.2022	Frumstærð: A1
Hannað: Viglundur	Teiknað: Viglundur	Mkv.: mismuna.	Blað nr.: 101
Verkhluti: Afstaða, snið, einlínumynd, skýringar		Verknúmer: 2211_02	
Samþykkt: Viglundur G.		Kennitala: 030576-5009	