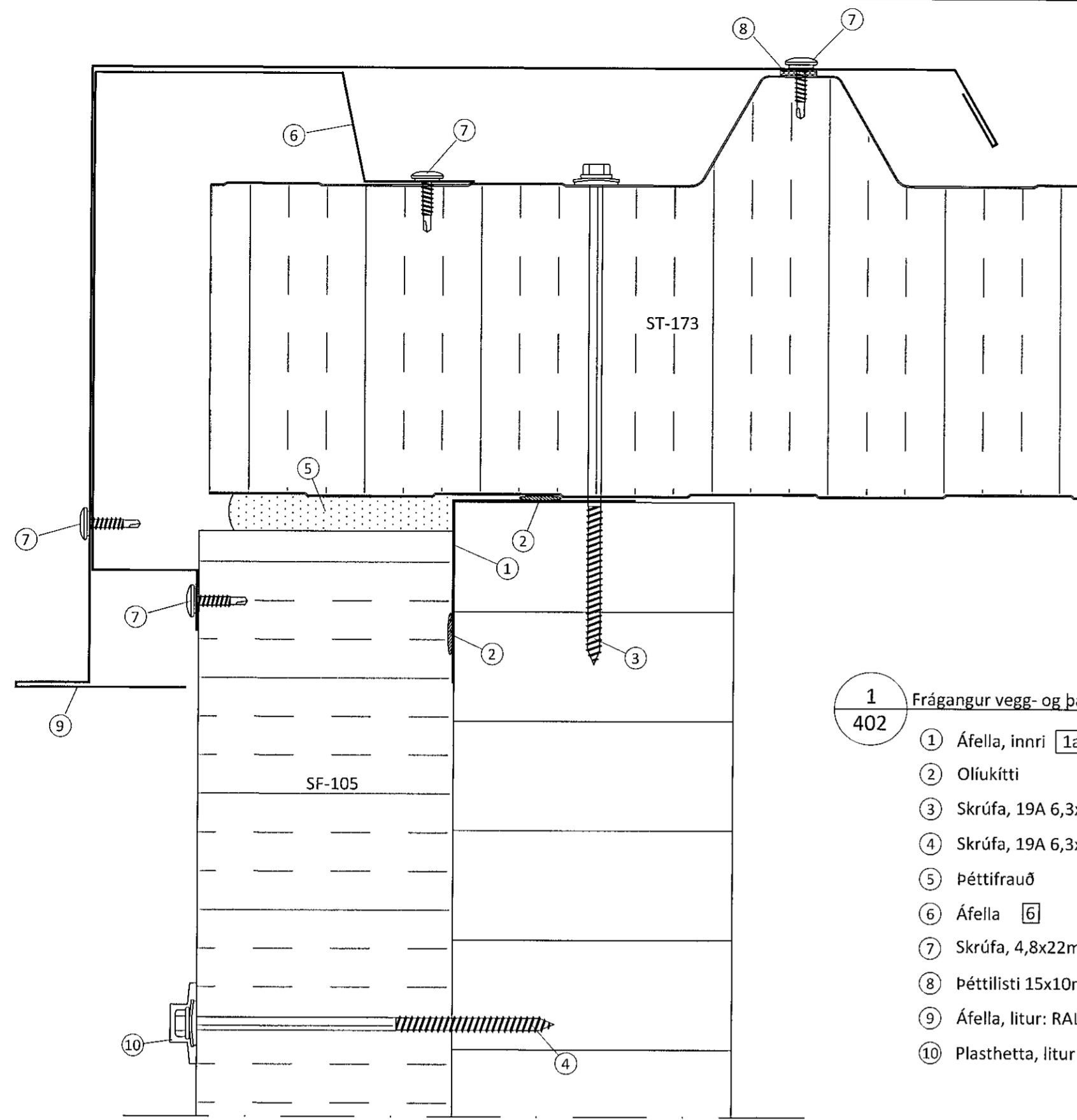


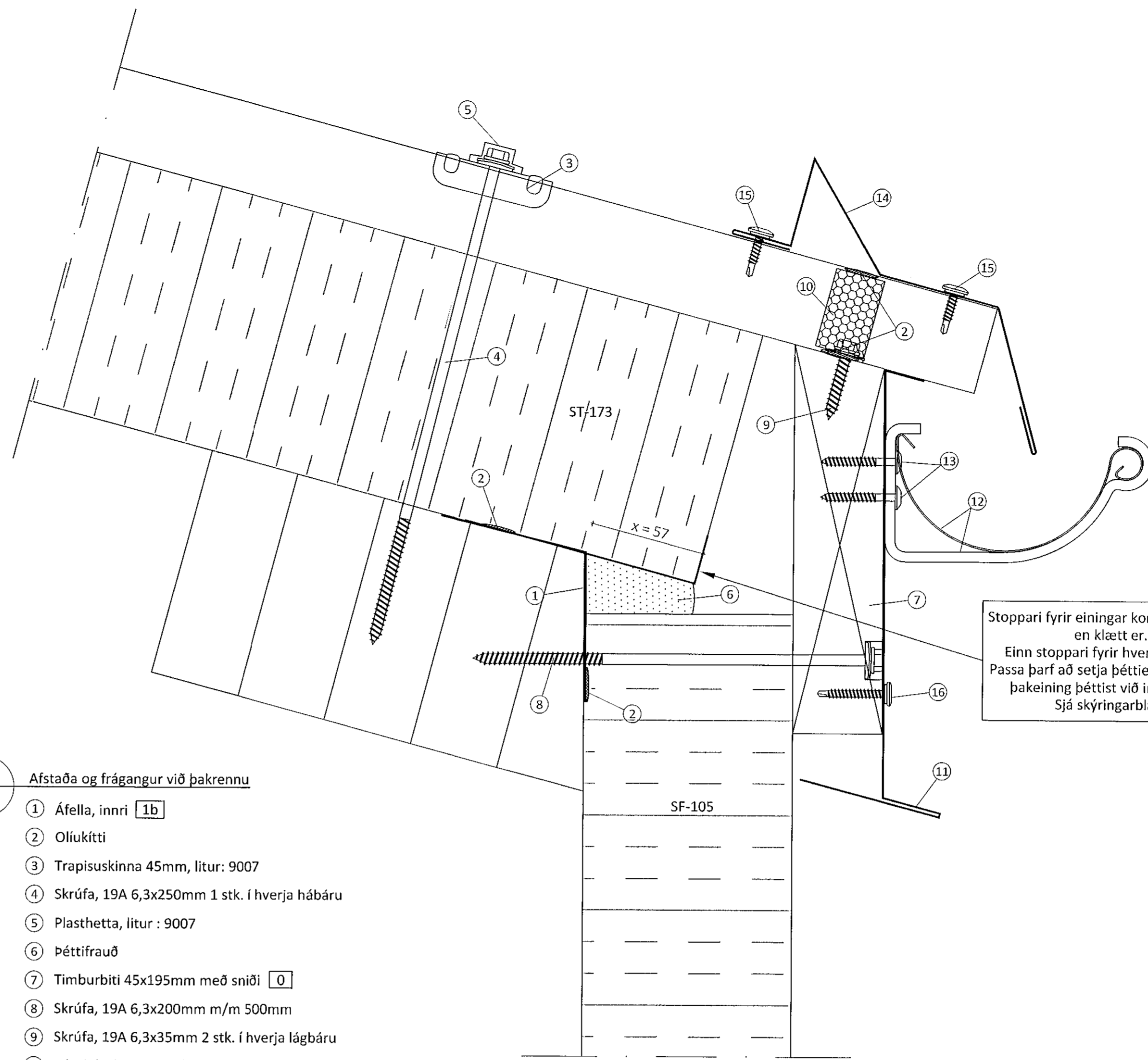
Teikningaskrá - aðalteikningar				L203370
Nr.	Heiti	Kvarði	Útgáfud.	
18.480	Grunnmyndir og byggingarkýsing	1:100	23.06.2021	
18.481	Grunnmyndir 2. hæð og smíð	1:100	23.06.2021	
18.483	Ullitsmyndir, smíð C og skráningartala	1:100	23.06.2021	
18.484	Afstöðumynd	1:500	23.06.2021	

Aðfangi höfnunarskiðs
Dags. áritunar
19/23



1 Frágangur vegg- og þakaininga við gaffel

- 402
- 1 Áfella, innri 1a
 - 2 Oliukitti
 - 3 Skrúfa, 19A 6,3x200mm m/m 500mm
 - 4 Skrúfa, 19A 6,3x150mm, m/m 250mm
 - 5 Þéttifraud
 - 6 Áfella 6
 - 7 Skrúfa, 4,8x22mm m/m 250mm litur: RAL 9007
 - 8 Þéttillisti 15x10mm
 - 9 Áfella, litur: RAL 9007 5
 - 10 Plasthetta, litur: RAL 9007



2 Afstaða og frágangur við þakrennu

- 404
- 1 Áfella, innri 1b
 - 2 Oliukitti
 - 3 Trapusukinna 45mm, litur: 9007
 - 4 Skrúfa, 19A 6,3x250mm 1 stk. í hverja hábáru
 - 5 Plasthetta, litur: 9007
 - 6 Þéttifraud
 - 7 Timburbiti 45x195mm með sniði 0
 - 8 Skrúfa, 19A 6,3x200mm m/m 500mm
 - 9 Skrúfa, 19A 6,3x35mm 2 stk. í hverja lágbaru
 - 10 Bárupéttillisti, neðri (settur í hábáru)
 - 11 Áfella, við rennu litur: 9007 8
 - 12 Renna og rennubönd, við aðra hverja hábáru litur: Silfur
 - 13 Skrúfa 4,8x38mm Torx, 2 stk. í hvert rennuband
 - 14 Áfella, snjóhemill litur: 9007 7
 - 15 Skrúfa 4,8x22mm, 2 stk. í hverja hábáru litur: 9007
 - 16 Skrúfa 4,8x35mm, m/m 500mm litur: 9007

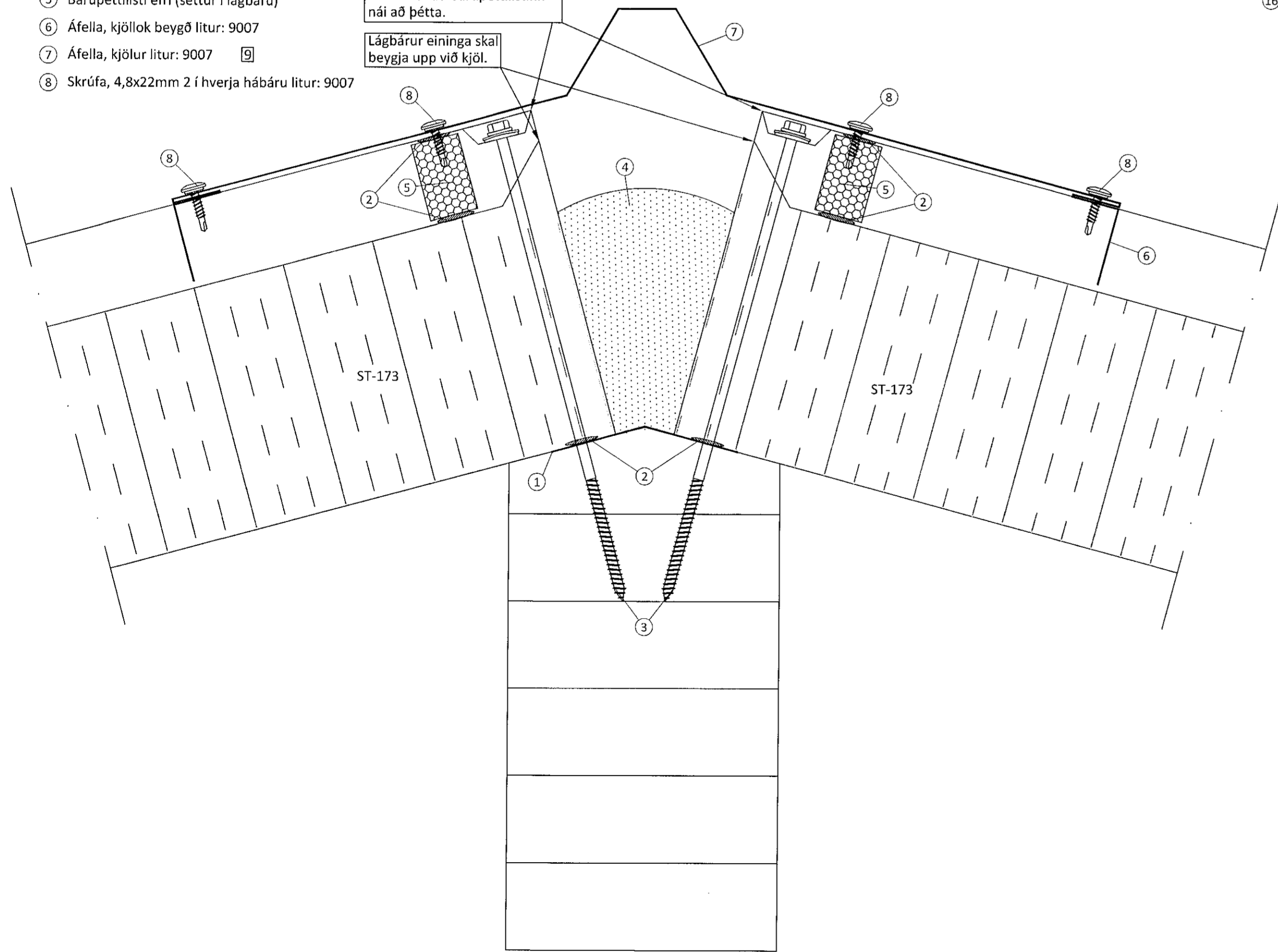
Stoppari fyrir einingar komið fyrir áður en klætt er.
Einn stoppari fyrir hverja einingu.
Passa þarf að setja þéttiefni þannig að þakaining þéttist við innriáfella.
Sjá skýringarblað.

3 Frágangur eininga í mæni

- 404
- 1 Áfella, innri 1c
 - 2 Oliukitti
 - 3 Skrúfa, 19 A 6,3x250mm í hverja hábáru
 - 4 Þéttifraud
 - 5 Bárupéttillisti efri (settur í lágbaru)
 - 6 Áfella, kjöllök beygð litur: 9007
 - 7 Áfella, kjöllur litur: 9007 9
 - 8 Skrúfa, 4,8x22mm 2 í hverja hábáru litur: 9007

Ath. Klippa þarf úr yfiröppun á hábáru til að bárupéttillistinn nái að þétta.

Lágbarur eininga skal beygja upp við kjöl.



Áfella 4b, sett undir limtré fyrir uppsetningu eininga til þéttingar

4 Frágangur eininga við sökkul

- 404
- 1 Reknagli Nailfix 4,5x45 mm, m/m 500mm
 - 2 Áfella, á sökkul litur: RAL 9002 4
 - 3 Oliukitti
 - 4 Skrúfa, 6,3x22 m/m 150mm litur: RAL 9002
 - 5 Reknagli Nailfix 4,5x45mm, m/m 250mm
 - 6 Áfella, 1,5mm galv 3
 - 7 Áfella, undir einingar litur: 9007 10
 - 8 Skrúfa, 4,8x22mm m/m 250mm litur: 9007

Útg.	Dags.	Breyting	Br. af

Öll afrit og afritun teikningar að hluta eða í heild er háð skriflegu leyfi LímtréVrnet ehf.

LímtréVrnet
Byggingaleið - Lynghóli 2 - 110 Reykjavík
t. 440510-1160 - Sími: 412 5300

Hélt verk
Álfhella 15, Hafnarfirði
Atvinnuhúsnæði

Hélt teikningar
Sérmyndir

Teiknað af: BRÓ	Mæðkvarði: 1:2	Verkefni: DL21 042
Virfarið af: Bl	Dagsetning: 21.12.2022	Nr. teikningar: 1

Nafn hönnuðar:
Bjarni H. Ingbergsson
Byggingateknifræðingur
Kt. 030861-2729

Dags. áritunar
19/2022

401 - Álfhella 15.dwg