

Veldið: 10.2.2023 15:42:47 Úprentur: 18.11.2022

Útg.	Dags.	Vorkleining	Skyring	Dr.af:	Yfirf.
A	18.11.2022	Vorkleining			
B	10.02.2023	Fráveitukerfi uppfært		PKM	ÖIB

GN1 - ø50 Sturtunúrfall, hiðarvisandi tengi.  
GN2 - ø50 Gólfniðurfall, hiðarvisandi tengi með lyktarlöku.  
GN3 - ø50 Gólfniðurfall, niðurvisandi tengistútur með lyktarlöku.  
NF1 - ø100 Niðurfall í bilakjallara með sandfangi, niðurvisandi.  
NF2 - ø50 Niðurfall með hiðarvisandi tengistútu.  
NF3 - ø70 Niðurfall með hiðarvisandi tengistútu.

**Staðlaðar frárennslislingingar**  
(Nema annað sé tekið fram)

- Eldhúsvaskur ø50 PP
- Rappivaskur ø50 PP
- Handlaug ø40 PP
- Salerni ø110 PP
- Þvottavél ø40 PP
- Uppþvottavél ø40 PP

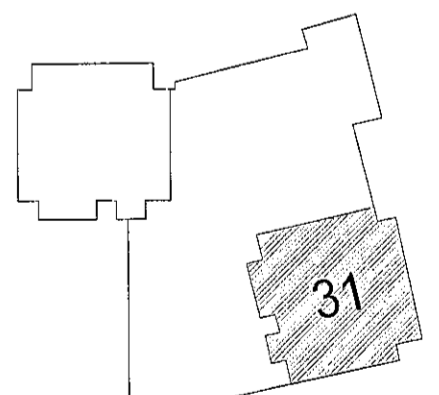
Frárennslislagirnir í eldhúsi eru í sökkli innréttingar nema að annað sé tekið fram

- Frárennslis skólp
- Frárennslis regnvatn
- Frárennslis dren

Almennt eru skóplagnir í 20% halla, regnvatnslagnir í 10% halla og drenlagnir í nema annað sé tekið fram á teikningu.

Ómerktur hringur táknar að lögn færist upp eða niður innan hæðar.  
Hringur merktur PU, PN eða PU/PN táknar að lögn færist upp eða niður á milli hæða.

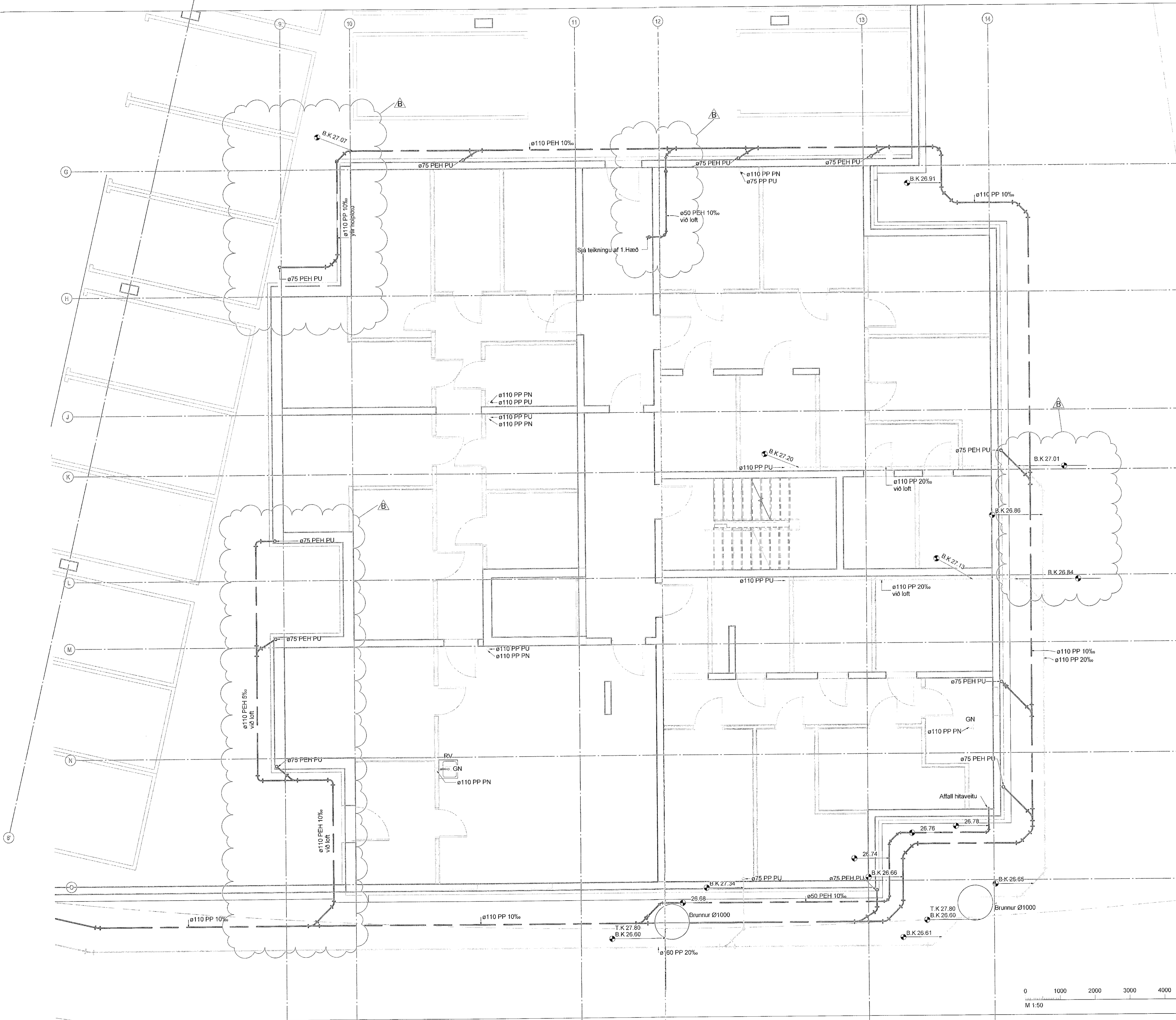

T.K - Áætlaður topp kóti  
B.K - Botnkóti



**Hringhamar 31**  
221 Hafnarfjörður  
Mhl.01  
Lagnir og loftræsikerfi  
Fráveitukerfi  
Grunnmynd kjallara

TEKNIÐMÆR	BLAÐSTÆRÐ	HANNAÐ	PKM
100488	A1		UBB
00_2_23_02			ÖIB
DAGS.	MÆLKVAFER	ÚTGÁFA	
18.11.2022	1:50	B	

Útgáfaári og útgáfingardagur: A 31.08.2022  
Höfundur: Rólfur H. Steinhilmarsson - KT 031149-4448  
Höfundarstjóri: Halvar Kristmundsson - KT 220573-3896



Sjá teikningu af 1. Hæð

Afall hitaveitu

Brunnur Ø1000