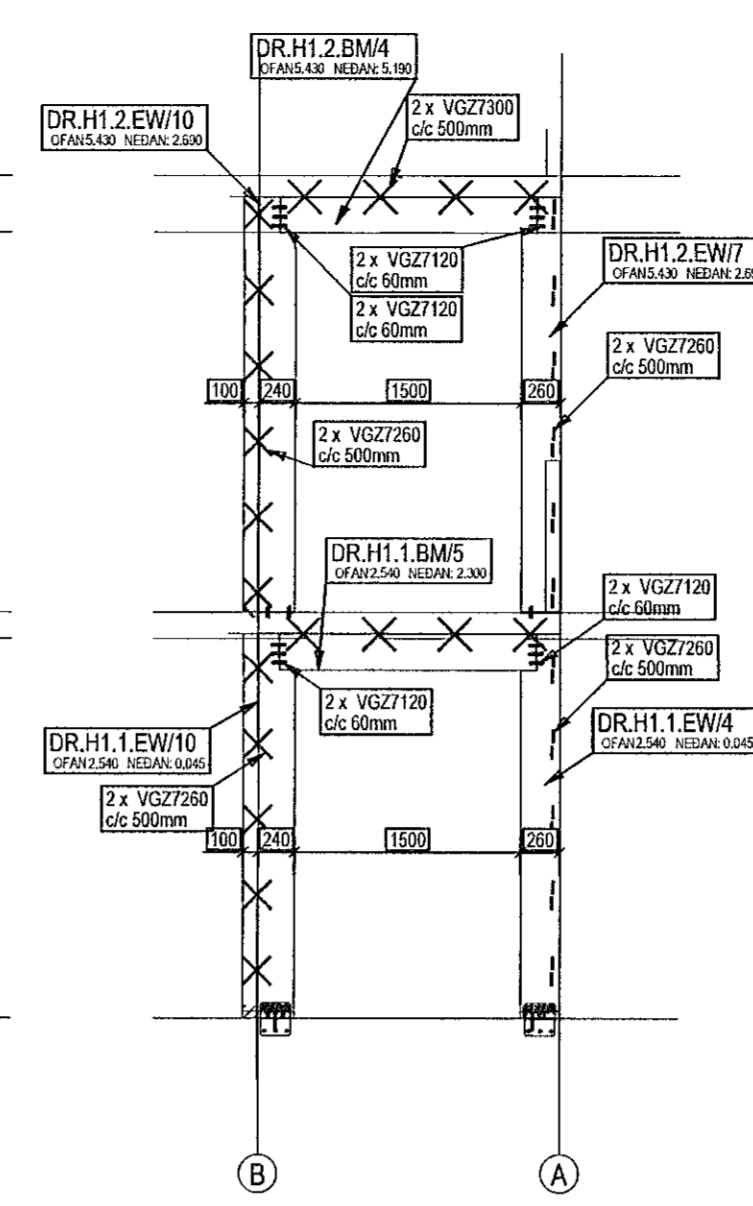
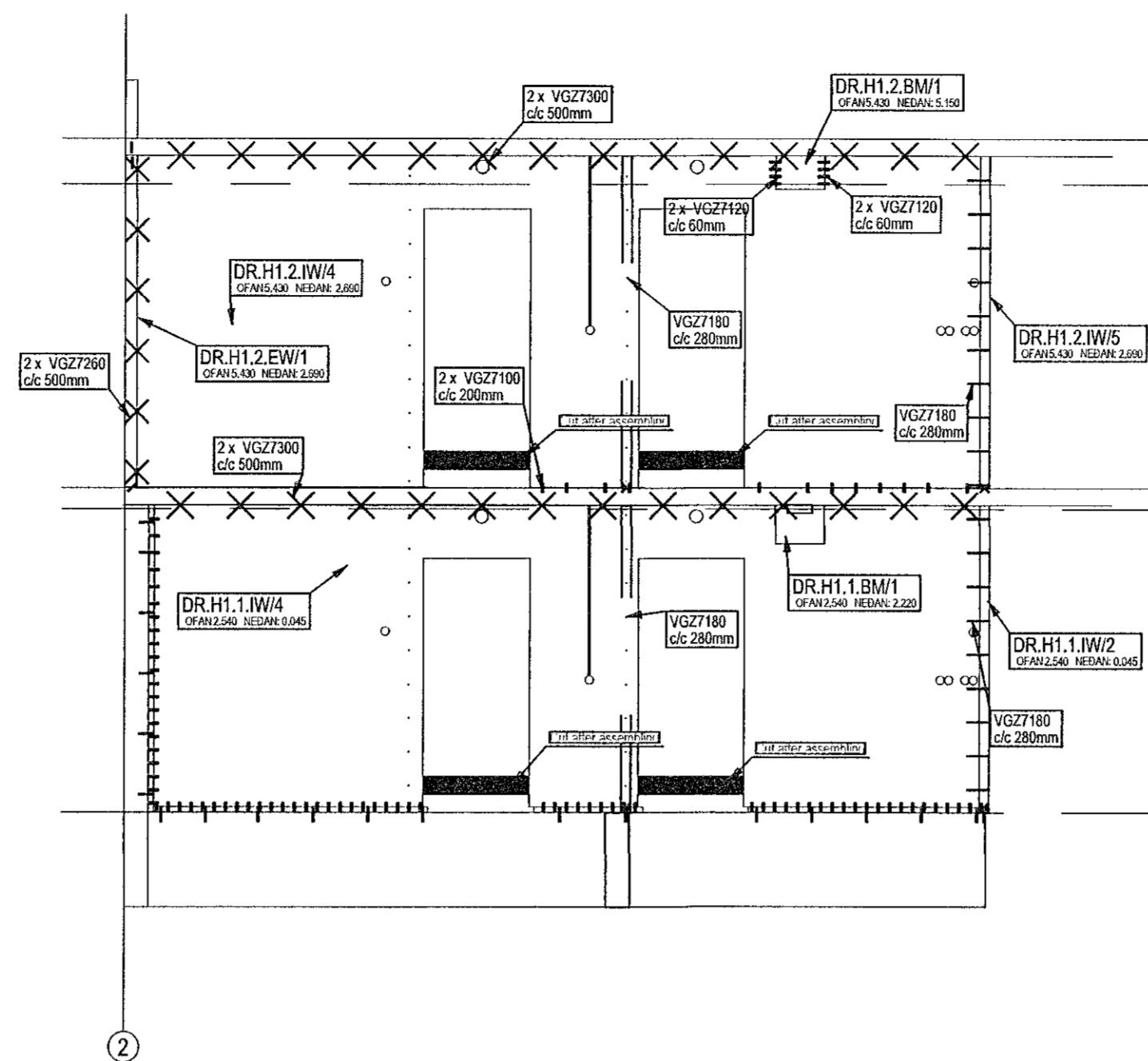
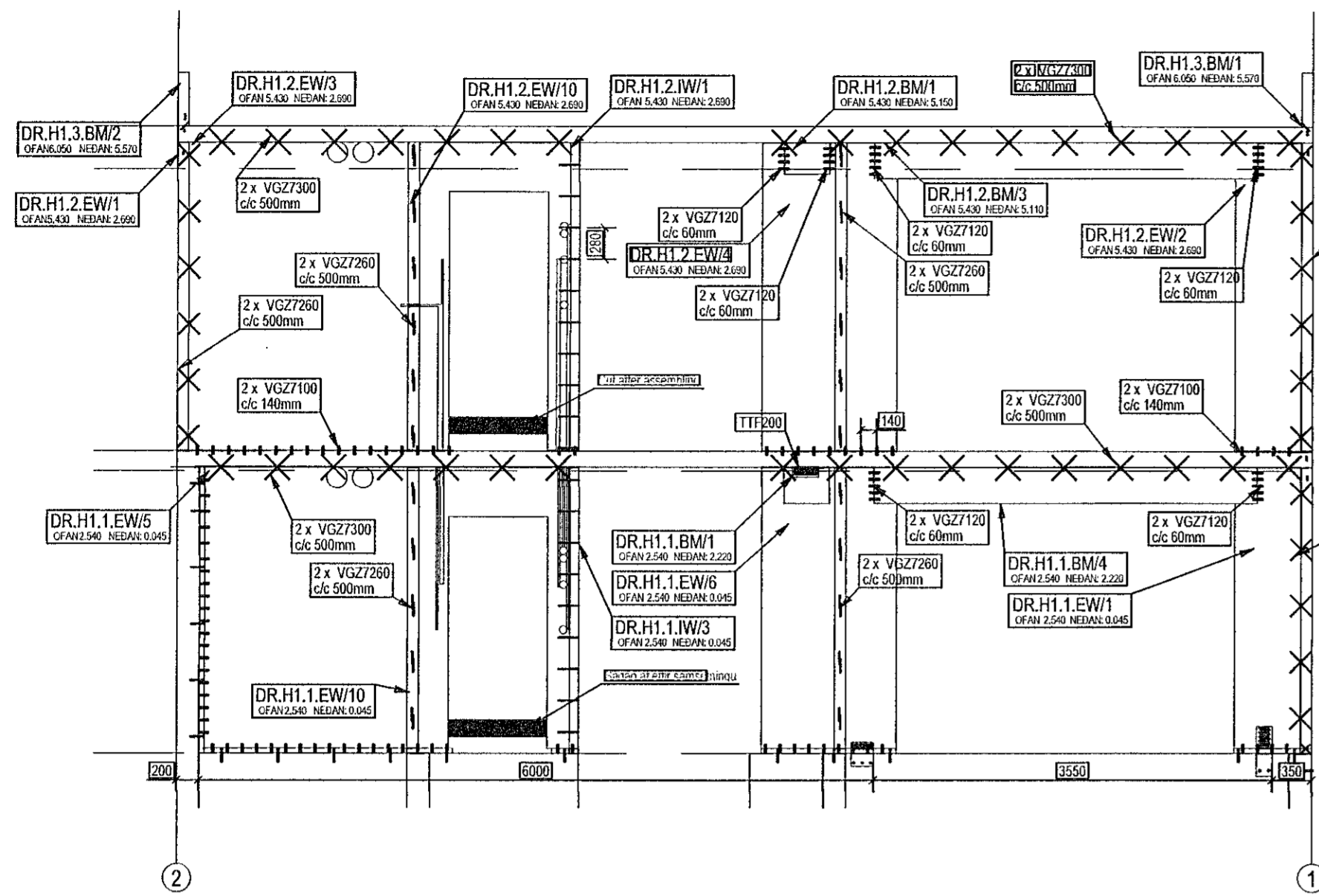


SNID 3H1 - 3H1. 1:50

SNID 5H1 - 5H1. 1:50

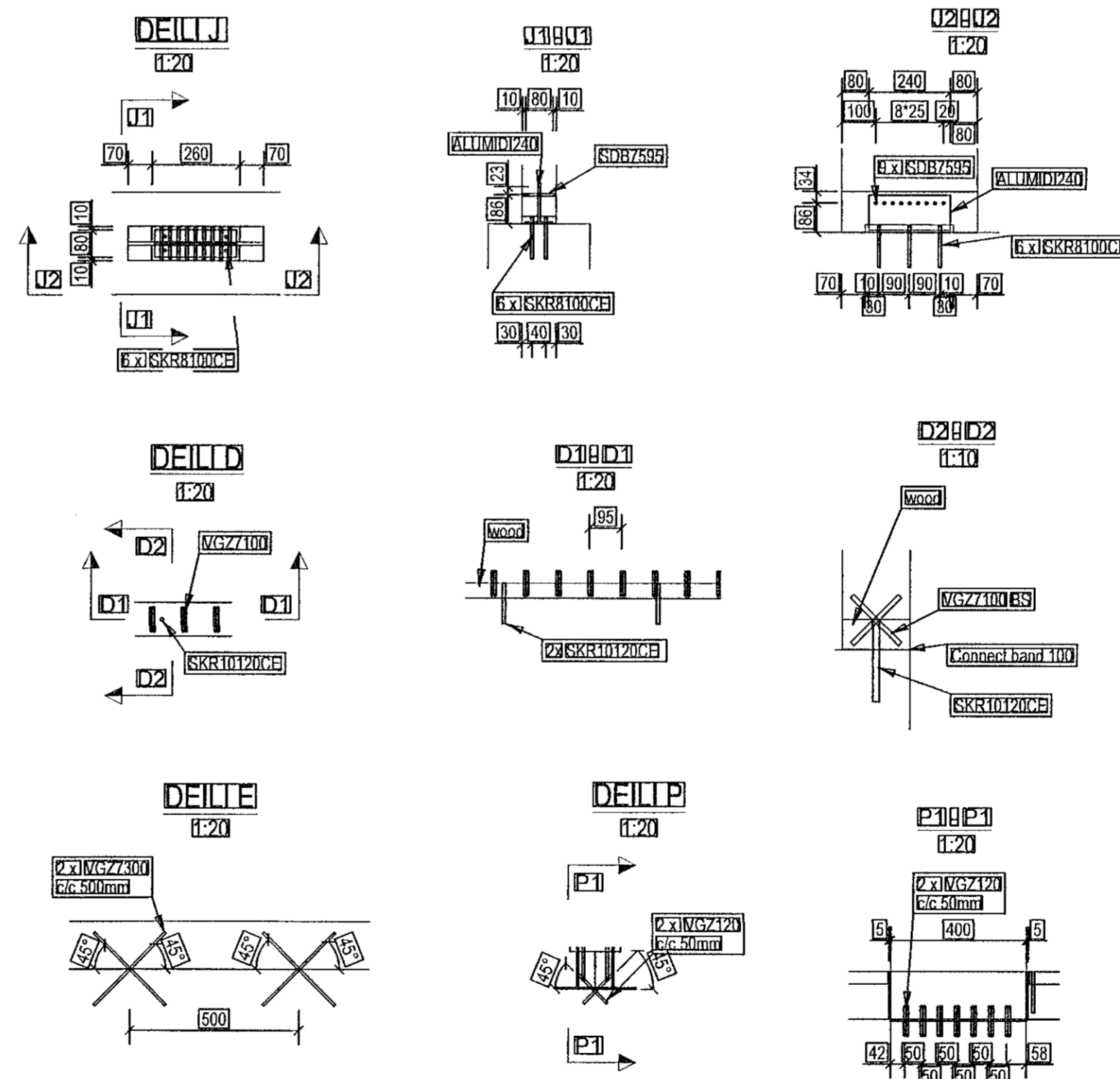
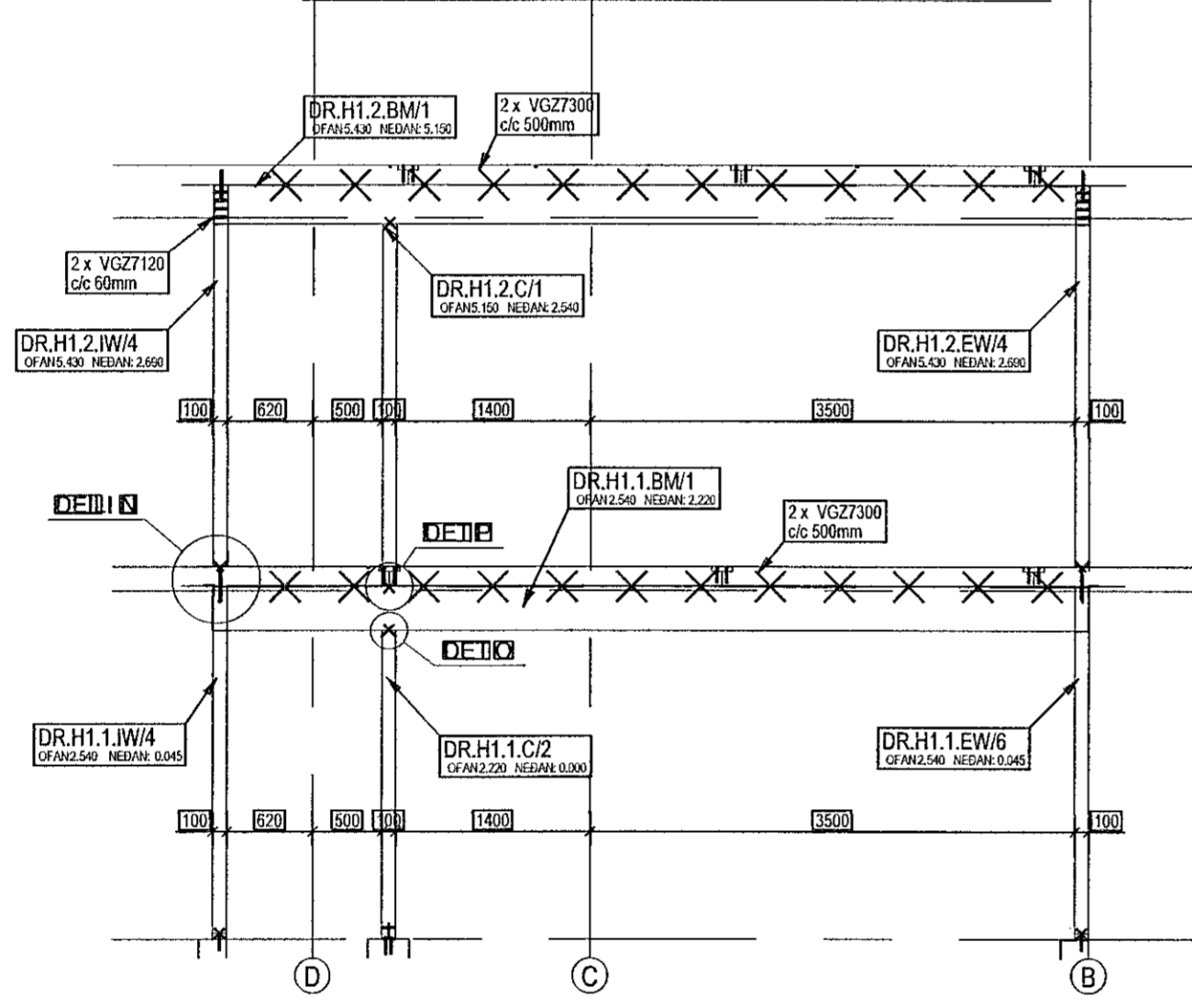
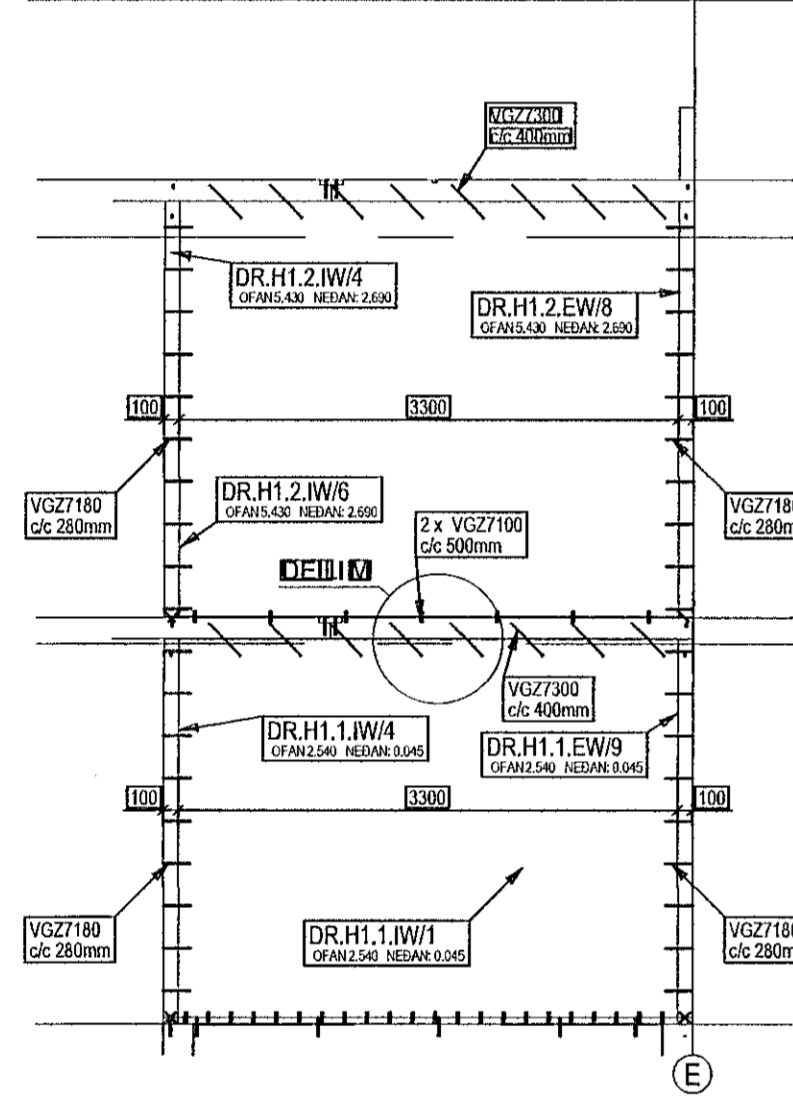
SNID 4H1 - 4H1. 1:50

Sambjudið þann
31. mars 2022
Byggingarverkefni í Hafnarfirði



SNID 6H1 - 6H1. 1:50

SNID 7H1 - 7H1. 1:50



ATHUGASEMDIR:

1. Á botnplötu og sökkla skal setja vatnsvörn undir timburbita, sem tengjast við vegg og botnplötu/sökkla.
2. Nota skal Xylofon í samræmi við breidd byggingarhluta - yfir vegg og bita 1. hæðar, og yfir plötu yfir 1. hæð - undir vegg.
3. Til tengingar á TCP200 skal nota 2 x AB112120 og LBS550 í sérhvert d5 gat (DEIL1).
4. Til tengingar á WHT540 skal nota 2 x AB112145 og LBS550 í sérhvert d5 gat (DETAIL K).
5. Til tengingar á TTF200 skal nota LBS550 í sérhvert gat.
6. Til tengingar á TTN240 skal nota LBS550 í sérhvert gat.
7. Til tengingar á WBR vinklum (steypa við timbur) - skal nota SKR10120CE í steypuna - og LBS550 í sérhvert d5 gat.
8. Til tengingar á TCF200 skal nota 2 x AB112120 og LBS550 in each d5 hole (DEIL I).
9. Til tengingar á WBR vinklum (timbur við timbur) - skal nota LBS550 í sérhvert d5 gat.
10. Súlan í mjúgu hússins á 2. hæð skal tengjast tryggilega fyrir uppsetningu gólfplötu yfir 1. hæð.
11. Til tengingar á WHTPT600 skal nota HBSP880 í sérhvert gat.

JÓN KRISTJÁNSSON BYGGINGARVERKFRÆÐINGUR
KT: 210754-4829

BREYTINGAR

TILVÍSANIR:

SKÝRINGAR..... SJÁ TEIKN. NR. 1-01

ALLT CLT - LÍMTRÉ SKAL
VERA A.M.K. GL 28.

Reikn. JKR Mars '22 Útféð: 09.03.2022
Teikn. JKR Mars '22 Kvarði: 1:50
Ath. Kvarði: 1:10
Samb. Kvarði: 1:10

DRANGSSKARD 11 Nr. 1-05
Hafnarfirði

Verkhluði
SNID 3H1, 4H1, 5H1, 6H1 OG
7H1.
DEILI OG SKÝRINGAR.

Verkefni
Jóna Kristjánsson ehf
Bílskóla 12
110 Reykjavík
Sími: 537 4002 Fax: 773 3154
Kl: 540817-0300
Netfang: jkris54@gmail.com