

**Almennar skýringar**

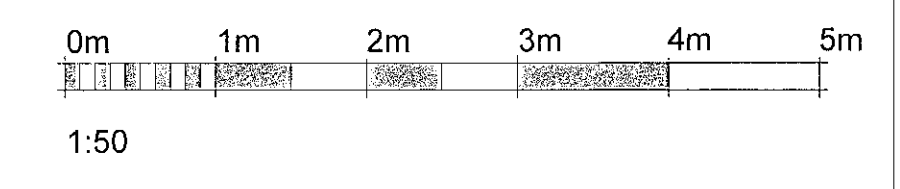
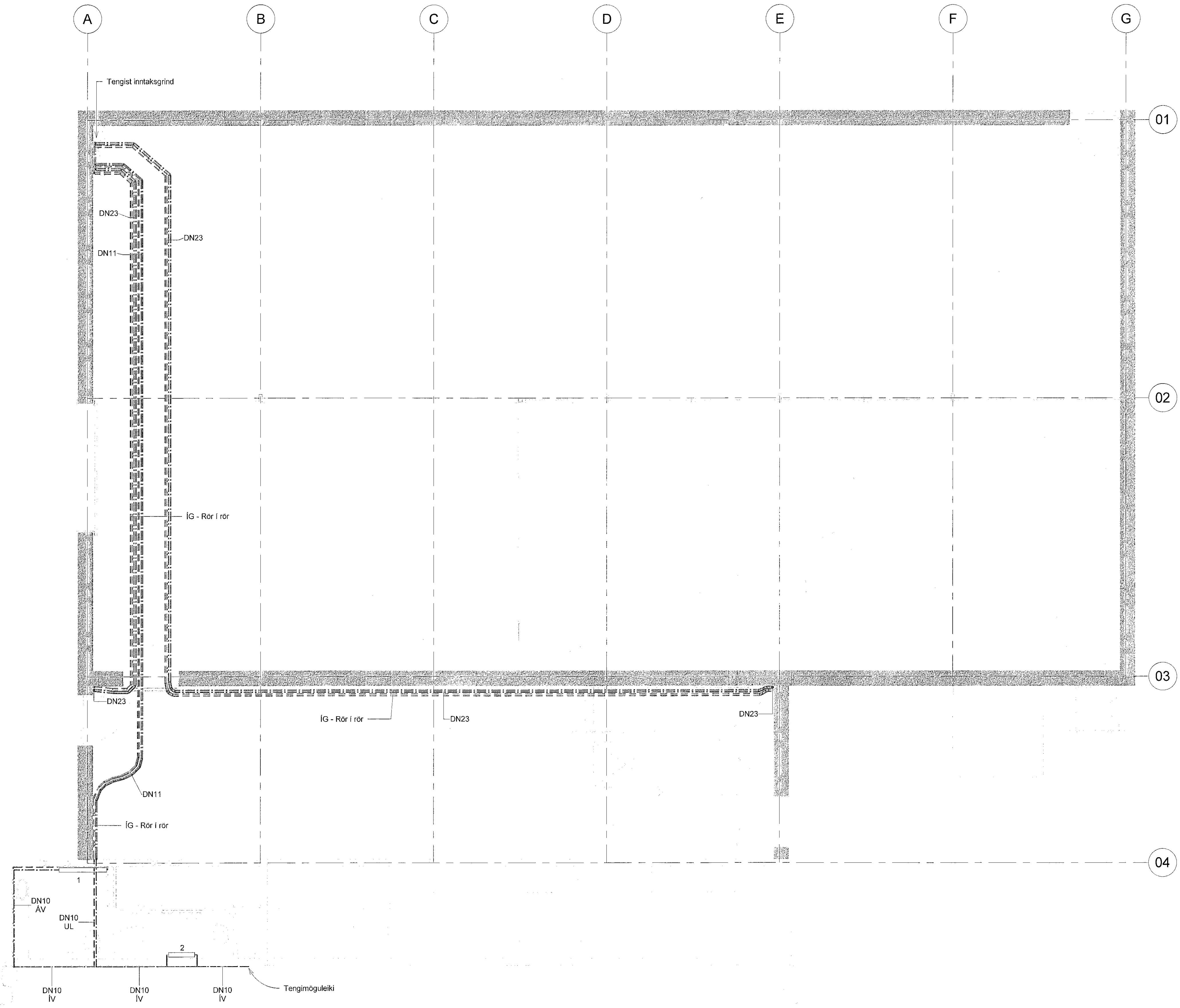
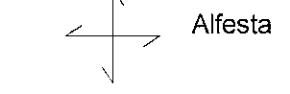
- Almennar skýringar við hitakerfi, sjá teikningu P000.
- Kerfismynd hitakerfis, sjá teikningar frá P901.
- Minnstu hitalagnir séu DN10.

DN-mál eru lágmarks innanmál lagna.  
 ——— Framrás (túr) hitalagna  
 - - - - - Bakrás (retúr) hitalagna  
 - - - - - Öfnar - Sjá nánar ofnaskrá

Þegar lagnir eru lagðar í plötur skal það gert undir stjórn pipulagningameistar til að tryggja að endar upp úr plötu verði á réttum stöðum miðað við endanlega valda ofna og staðsetningar þeirra. Loka og ganga skal frá endum skv. forsoðn pipulagningameistara. **Stærðir lagna DN10**

HK - NNN eru hitakistur þar sem NNN vísar til númers íbúðar.

IG: Lagnir frá kistum að ofnum eru „rör í rör“ lagðar í steyptar plötur.



A	Verkeikning	SG	03.06.2022
Útg.	Breyting	Hönnuður	Dags.

**Verkeikning**  
 Dalshraun 1  
 220 Hafnarfjörður  
 Sími: 575-5640  
 www.strendingur.is  
 strendingur@strendingur.is

Í samræmi við aðaluppdrátt frá: Strendingur ehf.  
 Dagssetning og útgáfa aðaluppdráttar: 30.05.2022 Útgáfa C  
 Hönnuður: Sigurður Guðmundsson, 191063-7599  
 Hönnunarstjóri: Páll Poulsen, 200367-4729

**Óseyrarbraut 27b**  
 Hafnarfjörður  
 Hitalögn - Grunnmynd 1. hæð

Teiknað / Hönnað:	Dags:
KHÁ/SG	03. júní 2022
Kvarði:	Nr. teikningar:
1 : 50	A P311
	A1