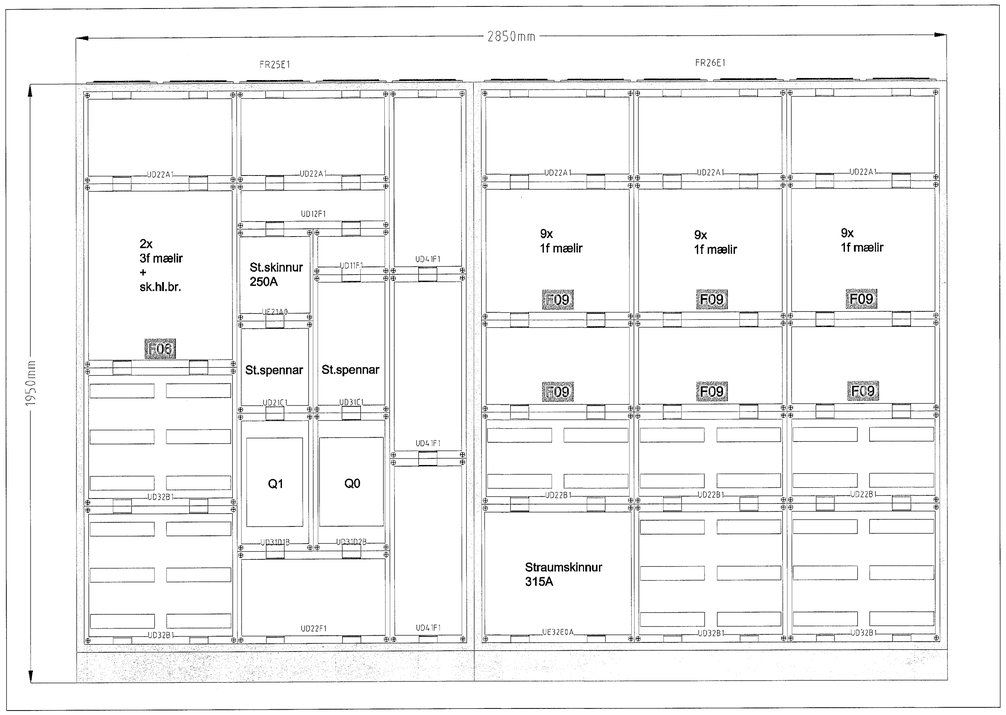

Tillaga að uppröðun aðaltöflu 1:10

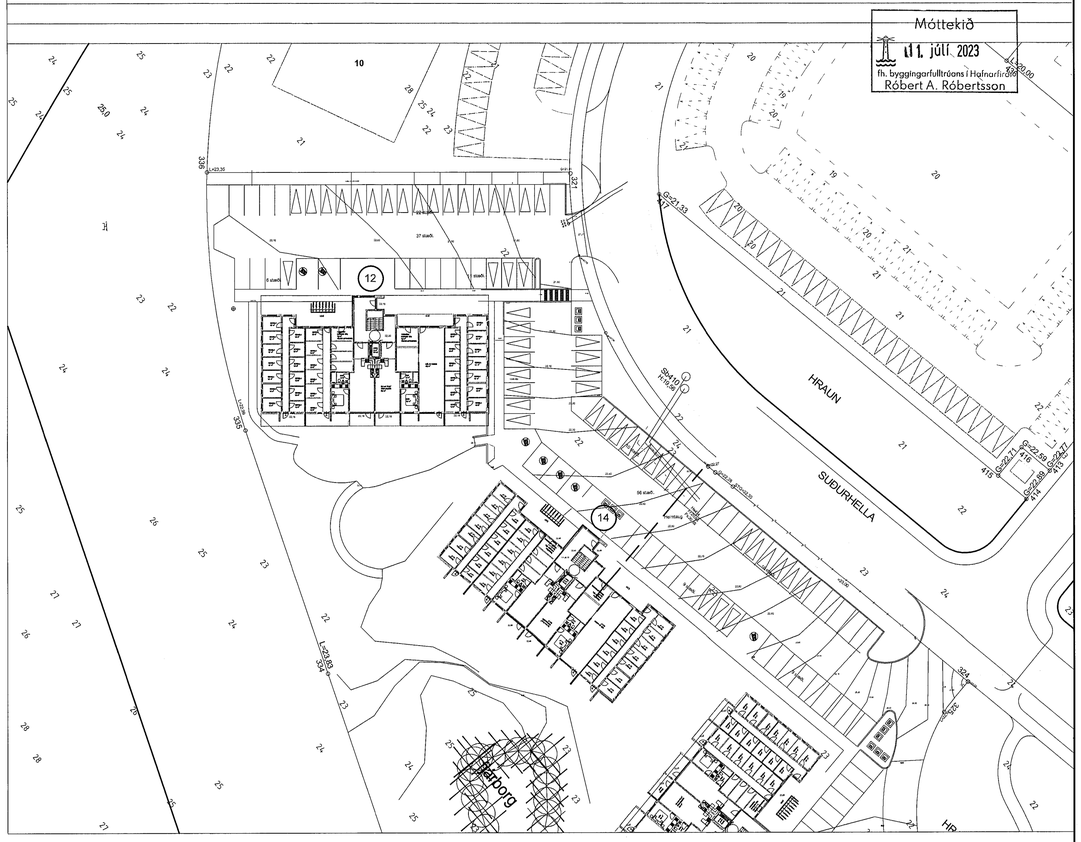

Afstöðumynd 1:500

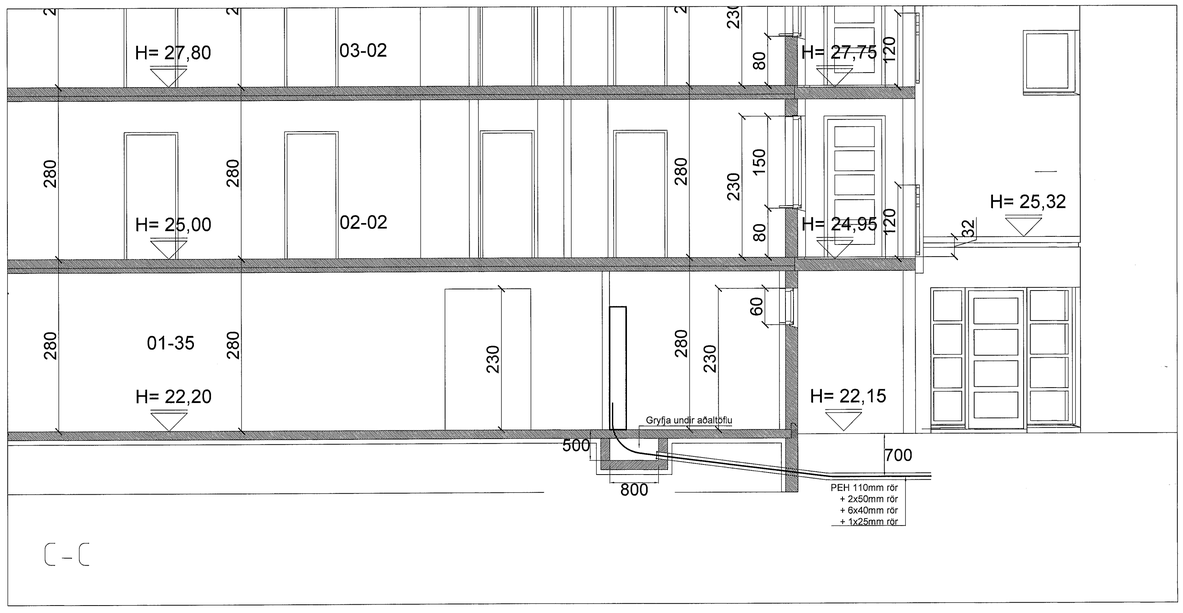

Snið í inntaksklefa 1:50

ALMENNAR SKÝRINGAR - LÁGSPENNA/SMÁSPENNA:

Allar lagnir eru huldar og ídregnar í 16mm plastpípur, nema annað komi fram á teikningu

Allar sýnilegar utanáliggjandi lagnir eru járn/stál/ál-pípulagnir

Hæðir tengla eru 200mm, nema annað komi fram á teikningu

Hæðir tengla í eldhúsi og á salernum eru 1100mm, nema annað komi fram á teikningu

Hæð tengla við rofa sé í sömu hæð og rofinn

Hæðir rofa frá fullfrágengnu gólfi eru 1100mm, nema annað komi fram á teikningu

Öll mál eru gefin upp í mm og er alltaf miðað við fullfrágengið gólf

Öll mál miðast við miðja dós, nema annað sé tekið fram

Vísað er til sérteikninga arkitekts varðandi nákvæmar staðsetningar á búnaði og innréttingum

Greinar eru ekki sýndar í öllum tilfellum að töflu, en eru þá merktar viðkomandi töflu

Málstraumur rofa og tengla skal vera minnst 10 A

Málmhluta lagna, strengstiga, lampa og rafbúnaðar skal jarðbinda vandlega

Frágangur sökkkulskautstenginga skulu vera í samræmi við tæknilega tengiskilmála rafveitu

Taka skal mið af fjölda og stærð strengja við val á stærð tengidósa

Allar raflagnir og frágangur þeirra skulu vera í samræmi við reglugerð um raforkuvirki

Þessar athugasemdir eiga við ef annað kemur ekki fram á teikningu

Br.	Dags.	Breyting

TÆKNIÞJÓNUSTAN SF
Síðumúla 1-108 Reykjavík
gsm 898 0723
e-mail audunn@tth.is
250250-3989

Suðurhella 14 matshl.1
Snið, afstöðumynd, aðaltafla útlit
Lágspennulagnir
Raflagnateikning

Hannað: AK	Dags.: 03.2023
Teikn.: AK	Yfirfarið.:
Kvarði.: 1:50. 1:500 1:10	
Nr.: 230213	Blað.: Af.: