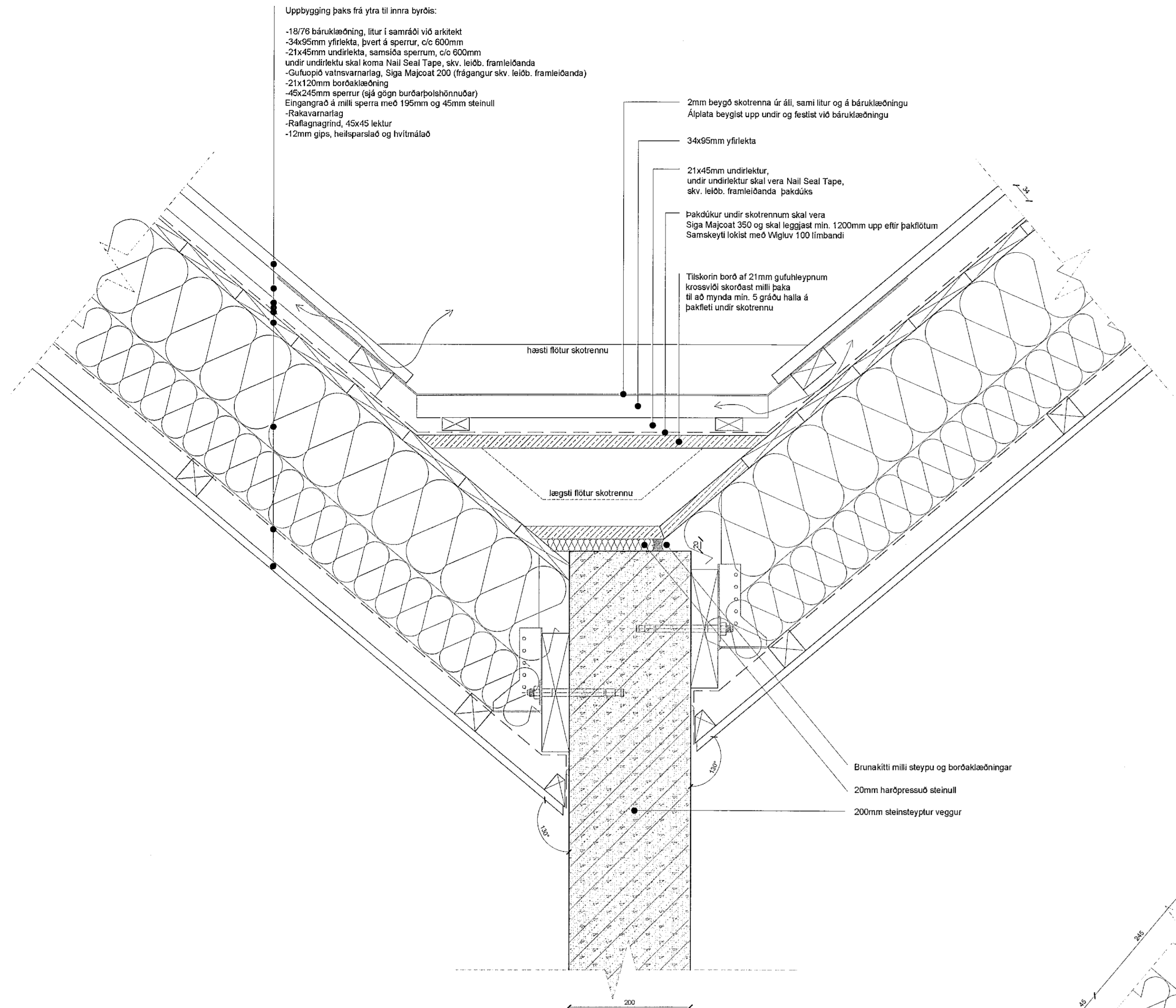


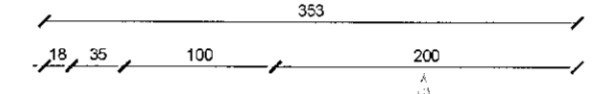
Uppbygging þaks frá ytra til innra byrðis:
 -1876 báruklaðning, litur í samræði við arkitekt
 -34x95mm yfirleikta, þvert á sperrum, c/c 600mm
 -21x45mm undirleikta, samsíða sperrum, c/c 600mm
 undir undirleiktu skal koma Nail Seal Tape, skv. leiðb. framleiðanda
 -Gullugó vatnsvarnarlag, Siga Majcoat 200 (frágangur skv. leiðb. framleiðanda)
 -21x120mm borðaklaðning
 -45x245mm sperrur (sjá gögn burðarþolshönnuðar)
 -Eingangrað á milli sperra með 195mm og 45mm steinull
 -Rafavarnarlag
 -Rafagnagrind, 45x45 lektur
 -12mm gips, heilsparstað og hvítmálað

2mm beygð skotrenna úr áll, sami litur og á báruklaðningu
 Áplata beygð upp undir og festist við báruklaðningu
 34x95mm yfirleikta
 21x45mm undirleiktar,
 undir undirleiktar skal vera Nail Seal Tape,
 skv. leiðb. framleiðanda þakdúks
 Þakdúkur undir skotrennum skal vera
 Siga Majcoat 350 og skal leggjast mín. 1200mm upp eftir þakfötum
 Samskeyti lokist með Wíglov 100 limbandi
 Tískorin borð af 21mm gufuhleypnum
 krossvið skorðast milli þaka
 til að mynda mín. 5 gráðu halla á
 þakfleti undir skotrennu

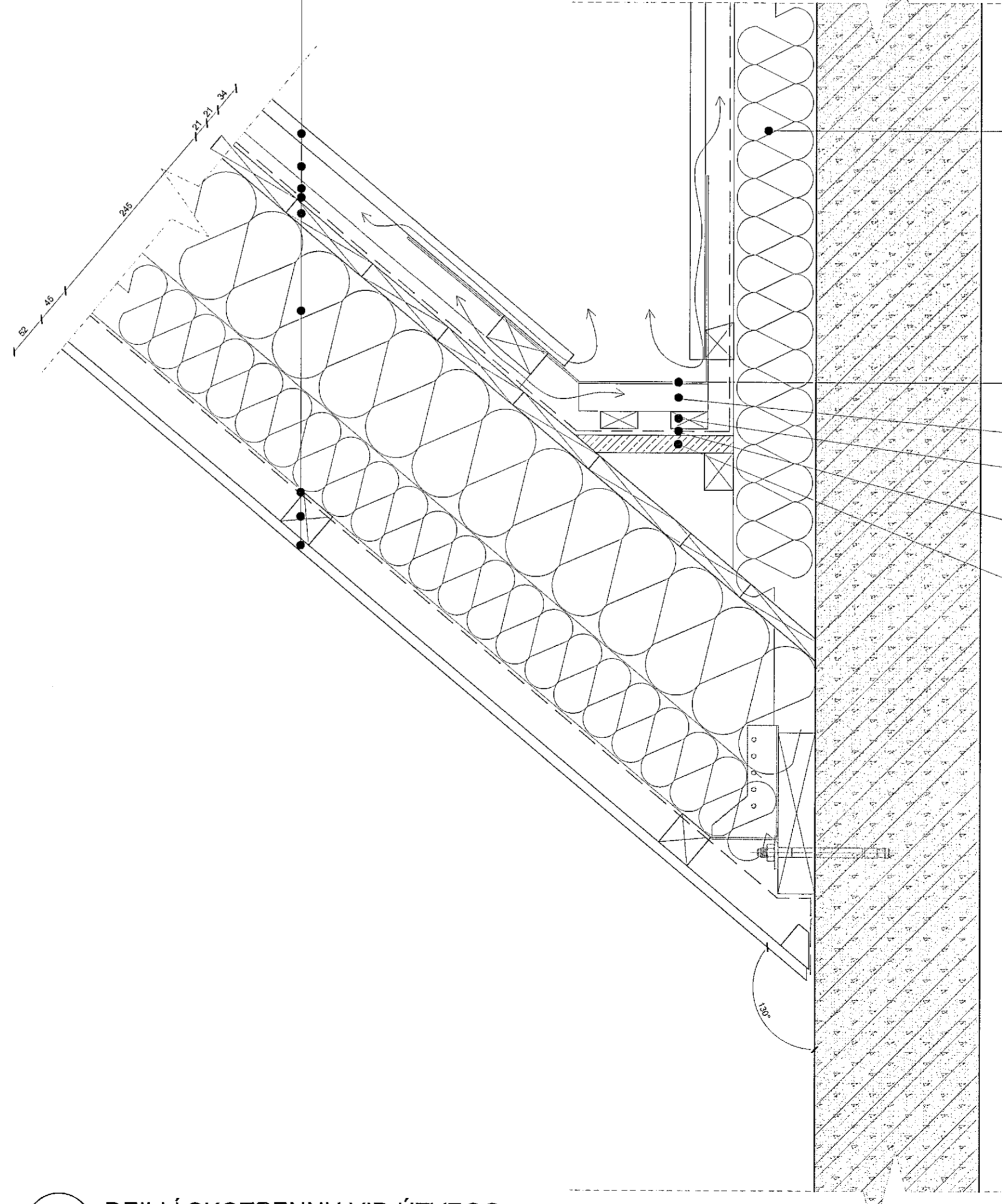


P5 DEILI Í SKOTRENNU MILLI ÞAKA
Skali: 1:5

Uppbygging þaks frá ytra til innra byrðis:
 -1876 báruklaðning, litur í samræði við arkitekt
 -34x95mm yfirleikta, þvert á sperrum, c/c 600mm
 -21x45mm undirleikta, samsíða sperrum, c/c 600mm
 undir undirleiktu skal koma Nail Seal Tape, skv. leiðb. framleiðanda
 -Gullugó vatnsvarnarlag, Siga Majcoat 200 (frágangur skv. leiðb. framleiðanda)
 -21x120mm borðaklaðning
 -45x245mm sperrur (sjá gögn burðarþolshönnuðar)
 -Eingangrað á milli sperra með 195mm og 45mm steinull
 -Rafavarnarlag
 -Rafagnagrind, 45x45 lektur
 -12mm gips, heilsparstað og hvítmálað



Á lóðréttum veggjum sem mæla skotrennum nedri þaka
 skal undirkerfi klæðningar vera Triple S undirkerfi, lóðréttir leiðarar á 90mm vinknum
 Vatns og vindvarndúkur kemur utan á 100mm steinullareingrun
 skal vera Siga Majvest 700 og festist skv. leiðb. framleiðanda



P6 DEILI Í SKOTRENNU VIÐ ÚTVEGG
Scale: 1:5

- Skýringar:**
- EB 0X → Efirbrún og neðribrún steypu
 - NB X0 →
 - SGX.XXX = Steypukóti.
 - DK.XXXX = Kóti á frágöngu göf
 - KL.XXXX = Kóti á loftum og á landi
 - LF = Loftfresting
 - GA = Gólfniðurfall
 - BC = Byrgunarpop
 - NP = Niðurfali frá þaki
 - LD = Lóðarmörk
 - = Byggingarleiur

Lagflöng	Dagsetning	Skýring

Útgáfa	Dagsetning	Skýring

Verk: **LÆKJARGATA 2**
 Verksvæði: **Klapparhöll ehf.**
 Teikning: **ÞAKDEILI**
 Máv: **1:5**
 Dagsetning: 15.11.2021
 Teiknað: GV
 Yfirlit: KDK

Arkitekt:
 Andri Gunnar Lyngberg Andréason - kt.: 240182-3949 - andri@tripoli.is
 Guðni Valberg - kt.: 250890-5299 - gudni@tripoli.is
 Jón Davíð Ásgeirsson - kt.: 250280-5729 - jon@tripoli.is
 Kristján Örn Kjartansson - kt.: 040176-4979 - kris@krads.is
 Kristján Eggertsson - kt.: 150873-5769 - kristjan@krads.is

Hönnunarlósi:
 Kristján Örn Kjartansson
 kt.: 040176-4979 - kris@krads.is - Sími: 664 03 22