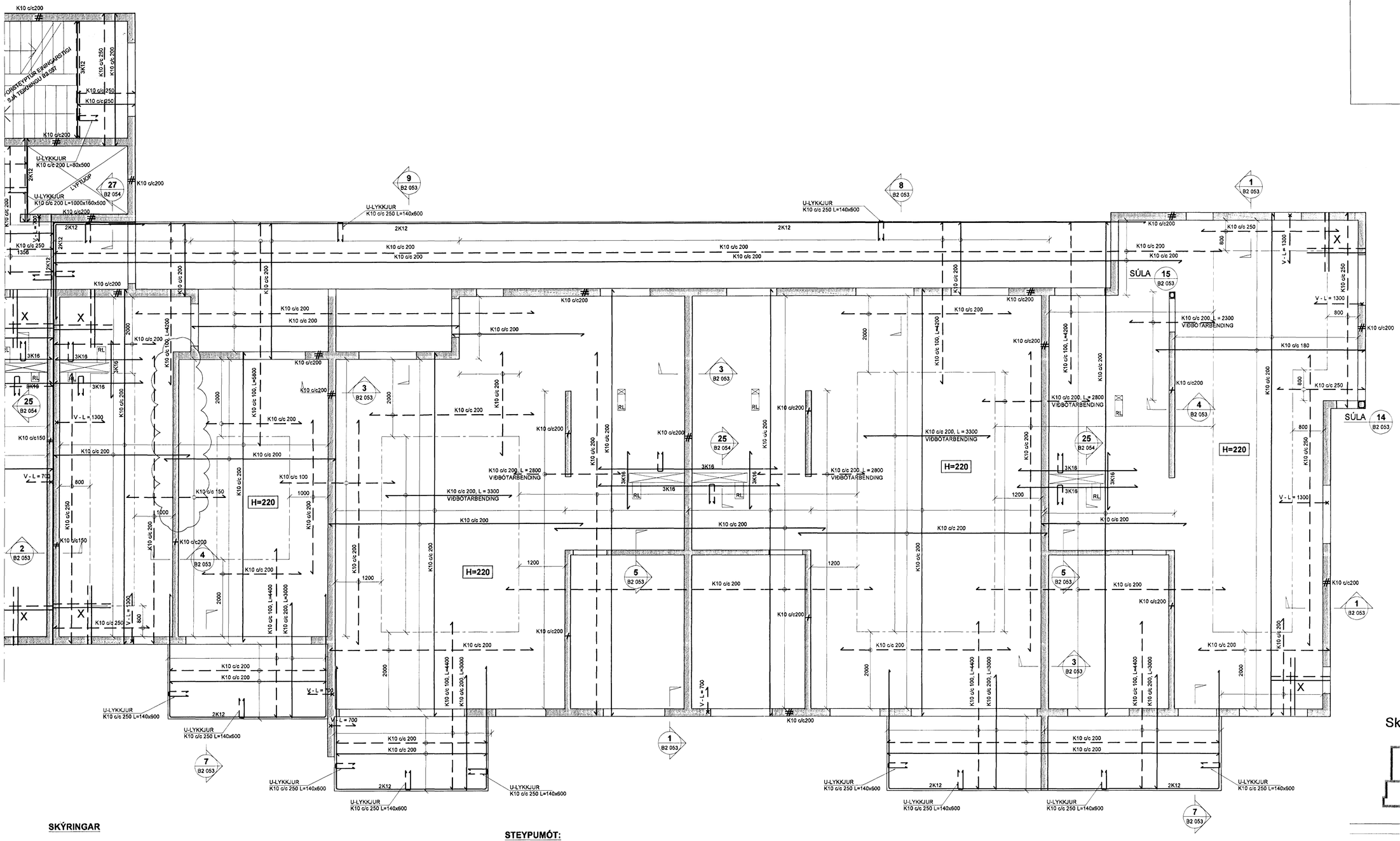

Sampykkt þann 08. maí 2013
Byggingafulltrúinn í Hafnarfirði
F.h. Hrólfur S. Gunnlaugsson

SKÝRINGAR

Punktalína táknar veggi fyrir ofan plötu.

Bending í neðribrún plötu skal ávalt vera meiri eða jafnt og K10 c/c 200
Bending í efribrún plötu fyrir innan svæði merkt með línunni —— - —— skal ávalt vera meiri eða jafnt og K10 c/c 250.
Línan sýnir mörk á efribendingu. Járn skal alltaf ná hálfa skeytilengd út fyrir mörk efri bendingar.
Sjá nánar á járnateikningu.

BENDING:

Útveggir 200mm með tvöfaldri bendingu
K10 c/c 200 í báðar áttir — K10 c/c200 #

Skilveggir húsa 150mm með einfaldrii bendingu
K10 c/c 150 í báðar áttir — K10 c/c150 ≠

Innveggir 150mm með einfaldir bendingu
K10 c/c 200 í báðar áttir — K10 c/c200 ≠

Tengijám upp í veggi efri hæðar standa minnst 500 mm upp úr plötu

Í alla 200mm veggenda og kringum öll op komi 2 K16 bundinn í lykkjur
Í alla 150 mm veggenda og kringum öll op komi 2 K12 bundinn í lykkjur
Lykkjur K10 c/c 200



X — Járnamottur í horn plötu 7 K10 c/c200 í báðar brúnir og báðar áttir. L=1500

V - L=1200 — Vinkill K10 c/c200, L=Breytileg x 700
Vinkill gengur úr veggjum og bitum inn í loftplötur allan úthringinn.

U-Lykkjur:
Standa skeytilengd upp fyrir efribrún plötu og bindast í neðri járn plötu.

Ekki má skeyta saman fleiri en, 3. hvert jám í þversniði.
Ekki má skeyta efribrúna járnum saman yfir veggium, súlum og bitum

STEYPUMÓT:

Bita- og plötumót skulu hafa yfirhæð L/300 af fjarlægð milli fasta punkta.

STEYPUKÓTAR - SJÁ TEIKNINGU ARKITEKTS

RL = Rásir í plötu við lagnakjama fyrir gegnumstreymis niðurföll. Sjá sérmynd 3, teikn. B2 054

TILVÍSANIR:

Almennar skýringar: . . . . . Sjá teikningu nr. 12151-B0 000

Hæðarkótar á plötum og málsetningar á veggjum: . Teikning arkitekts

Göt í plötum og veggjum: . . . . . Sjá gatateikningu

Almenn bending fyrir rásir, súlur, op og stokkagöt: . Sjá sérmyndir 1-3 teikn. 12151-B2 054

BROTÐOLSFLOKKUR STEYPU:

SJÁ BL. NR. 12151-B0 000

ASK ARKITEKTAR ÁSAL: OG SAMRÆMINGARHÖNNUÐUR
SKÚLATÚNI 6 S. 5620840 KT. 460797-3319
- 6. feb. 2013
Eiríkur Ragnarsson

Skipalón 1

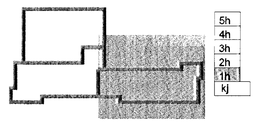

Útg.	Dags.	Skýring	Hannað/Yfirfarið
A	04.02.13	Veggur framlengjst	JÓE/BG

VSB
VERKFRÆÐISTOFA

BÆJARHRAUN 20 • 220 HAFNARFJÖRÐUR • KENNIT. 710796-2899
vsb@vsb.is • Sími 585 8600 • Fax 585 8610 • www.vsb.is

Áritun sérhönnuðar
Björn Gústafsson
Kt: 180550 4889 • bjorn@vsb.is

Verkheiti
SKIPALÓN 1
221 HAFNARFIRÐI

Verkhluti
Burðarvirki
Veggir og plata, 1. hæð
Grunnmynd

Hannað	Teiknað	Yfirfarið	Kvarði	Slóða
JÓE	JÓE/GG	BG	1:50 / A1	-

Dags.	Verkefni	Teikning	Útgáfa
20.12.2012	12151	1 B2 012	A

V:\2012\12151 Skipalón 1-7, Hafnarfirði\IT-Teikningar\T2-Project_Navigator\12151-Skipalón 1-7\Sheets\Bút B2 011-012 - .dwg