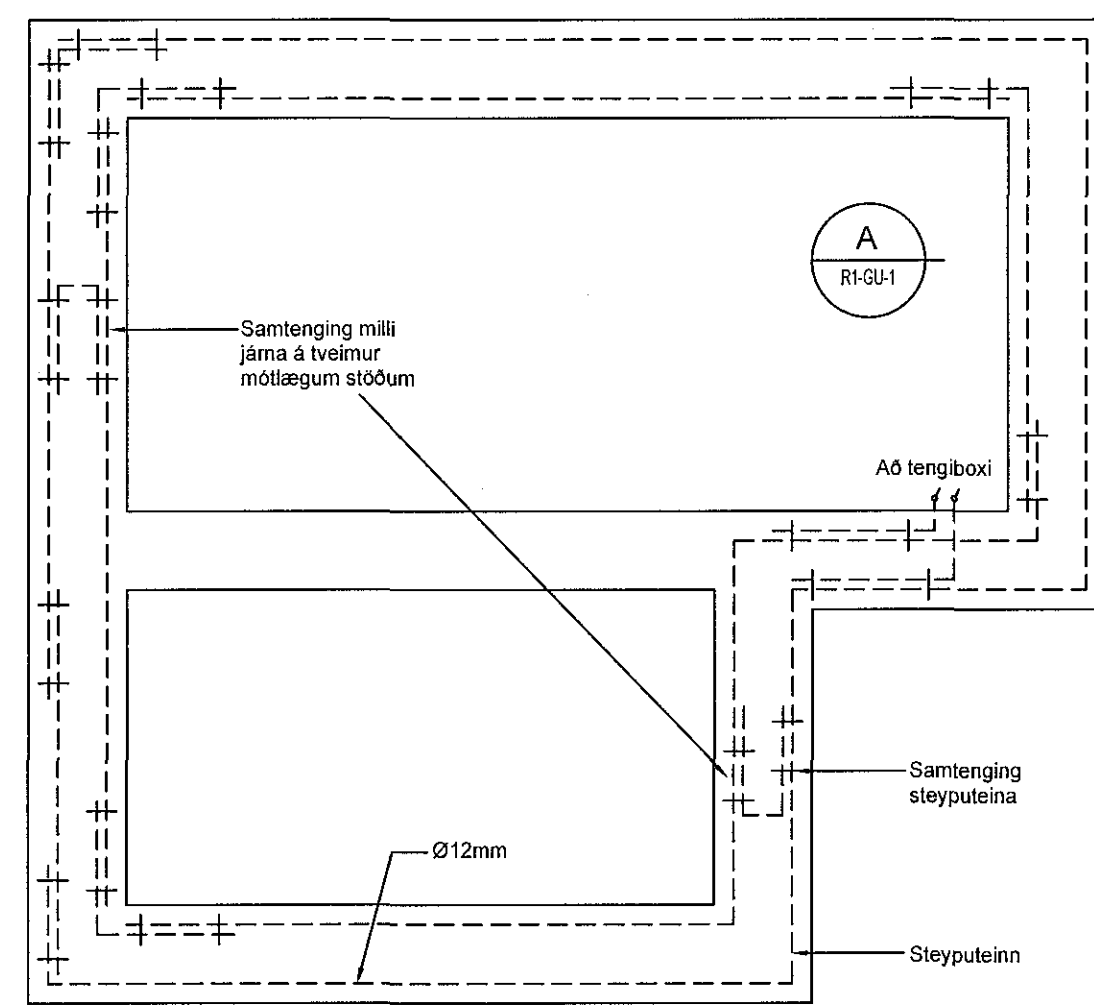
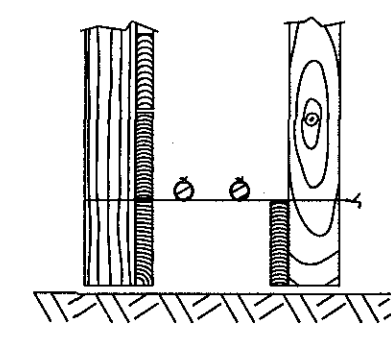


Sökkulskaut
Dæmigerður frágangur

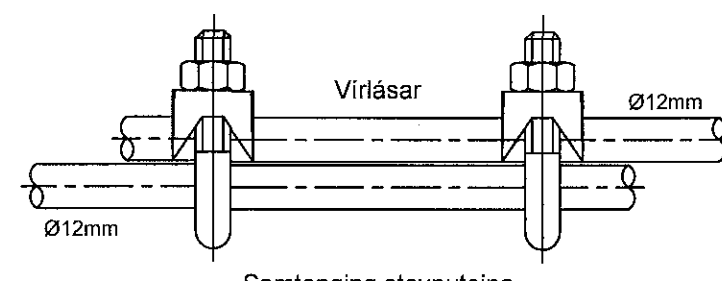


Grunnmynd sökkulveggja

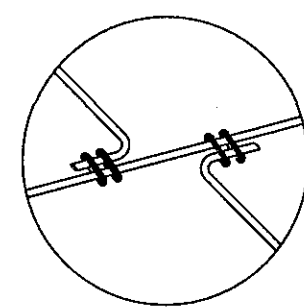
A SNID
R10-01



Sníð A í sökkulvegg



Samtenging steypuleina
Seja skal tvö virðisár á hver samskeyti!



Sjá nánar skýringu 7

Athugasemdir:

Sökkulskaut skal ganga frá með því að tengja trygglega saman tvö neðstu járnin í sökkli með viraklemmu eða með rafsuðu. Járngrind í gólfum skal tengja við járngrind í sökkulveggjum með viraklemmum eða með rafsuðu.

Tenging sökkulskauts við lóðréttu járngrind með viraklemmum eða með rafsuðu.

Skýringar:

- ① — Sökkulskaut í undirstöðum byggingar
- ② Hringlóð, ber koparvir 1x50mm²Cu grafið ofan í jörðu ca 2m út frá byggingunni.
- ③ Steypustyrktarjárn (2xØ8mm) að tengiboxi fyrir sökkulskaut (í steypum vegg í kjallara). Tengibox kemur við hliðna á aðalöflu.
- ④ Ber jarðvir 1x50mm²Cu að jarðskinnu í aðalöflu.
- ⑤ Samtenging á 50mm²Cu jarðvir með C-klemmum.
- ⑥ Ber jarðvir 1x50mm²Cu sem tengist við steypustyrktarjárn í sökkulveggjum.
- ⑦ Samtenging á steypustyrktarjárn.
- ⑧ Samtenging á 50mm²Cu jarðvir með C-klemmum við steypustyrktarjárn í sökkulveggjum.

