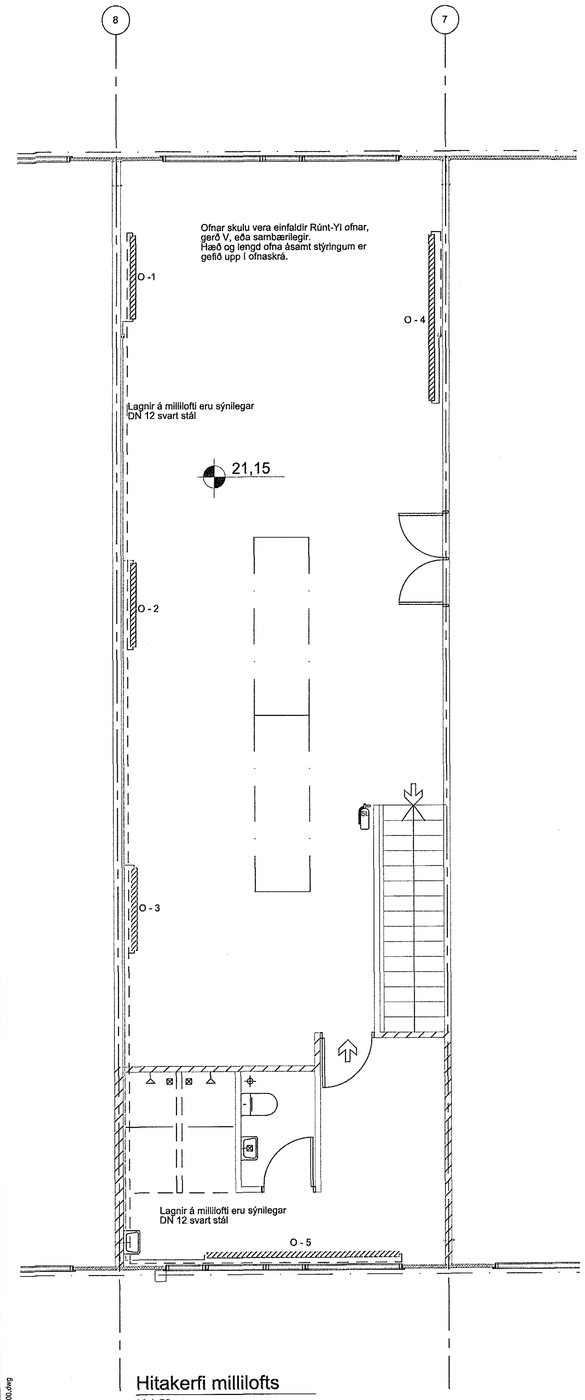

Hitakerfi millilofts

M 1:50

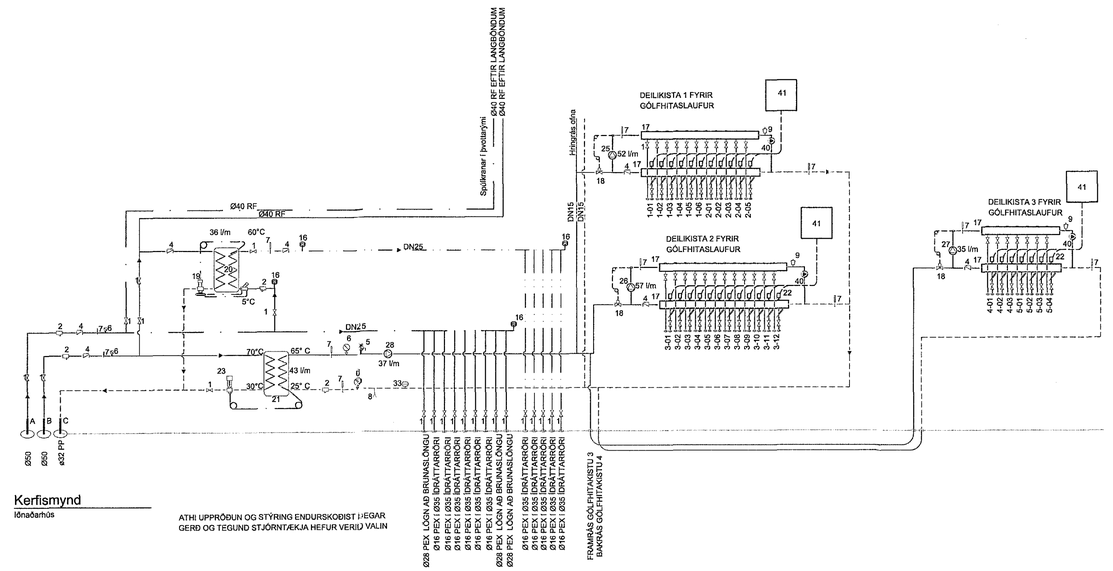

Kerfismynd

lönaðarhús

ATHI UPPRÖÐUN OG STÝRING ENDURSKOÐIST ÞEGAR GERÐ OG TEGUND STJÓRNTÆKJA HEFUR VERIÐ VALIN

Almennt

A Inntak vatnsveitu
B Inntak hitaveitu
C Afrennsli hitaveitu
> Rennslisstefna
1. Renniloki eða kúluloki
2. Sía
3. Vatnsmælir
4. Einstreymisloki
5. Öryggisloki 6 bar
6. Þrýstimælir
7. Hitamælir
8. Tæming
9. Sjálfvirk afloftun
16. Höggdeyfar á stofnum neysluvatns.
19. Hita- og þrýstistýrður loki
20. Varmaskiptir fyrir upphitað neysluvatn. 36 l/m
21. Varmaskiptir fyrir hitakerfi. 43 l/m
23. Hitastýrður loki, t.d. AVTB

Sérbúnaður gólfhitakerfis

1 Renniloki eða kúluloki.
4 Einstreymisloki.
7 Hitamælir.
9 Sjálfvirk afloftun.
17. Dreifikista gólfhitalagna
18 Hitastýrður loki.
24 Segullokar á bakrás hitaslaufa, stýrast af hitaskynjurum í rýmum.
25. Dæla, afköst 52 l/m
26. Dæla, afköst 57 l/m
27. Dæla, afköst 35 l/m
28. Dæla, afköst 37 l/m
33 Þensluker
40 Þrýstiléttir.
41 Stjórnstöð tengist nemum í herbergjum.
► Rennslisstefna.

HITALÖGN FRAMRÁS:
HITALÖGN BAKRÁS:
NEYSLUVATN KALT:
NEYSLUVATN HEITT:

OFNASKRÁ Δt=30 tm=50

A B C D OFN

Ofn nr.	Afköst (w)	Valin stærð (mm) lengd	hæð	Valinn ofn	Afköst (w)	Stútar	Loki Danfoss
O-1	417	1500	560	RÚNT YL	-V	A-D	FJVR10
O-2	417	1500	560	—"—		C-B	FJVR10
O-3	417	1500	560	—"—		C-B	FJVR10
O-4	834	3000	560	—"—		C-B	FJVR10
O-5	799	3500	420	—"—		C-B	FJVR10

Samþykkt þann
10 AUG 2018
Byggingarfulltrúinn í Hafnarfirði
F.h. Sigurður Steinar Jónsson

ÁÐALHÖNNUÐUR

ÚTG.	DAGS.	ÚTGÁFUFERILL	HANNAÐ TEIKN. YFIRF.

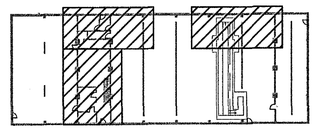

Lykilmynd

EFLA
VERKFRÆÐISTOFA
Sími: 412 6000 www.efla.is

Berghella 1

Verkstæðishús
221 Hafnarfjörður

Lagnir
Hitakerfi millilofts
Ofnatafla

TEIKNINÚMER	BLAÐSTÆRÐ	HANNAÐ:	OJ
2345-054	A1	TEIKNAÐ:	OJ
240-03		YFIRFARIÐ:	GH

DAGS.	MÆLIKVARÐI	ÚTGÁFA
16.07.2018	1:50	A

SAMÞYKKT:
Kennitala: Guðmundur Hjaltason kt. 070966-5579

T:\221\Berghella 1\2345-054-200.dwg