Samþykkt þann
15 APR 2019
Byggingarfulltrúinn í Hafnarfirði
F.h. Sigurður Steinar Jónsson

Áritun hönnunarstjóra

Dagsetning aðaluppdráttar

1 stk neðrikjálki og hlið að vegg

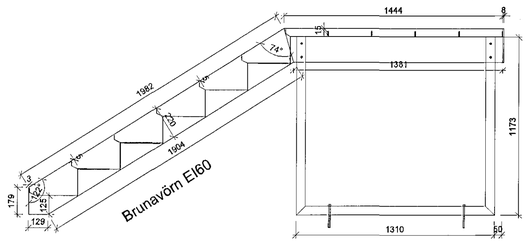

1 stk hlið að vegg, kjálkar ganga að

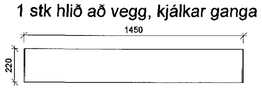

Stigakjálkar smíðast úr 8 x 220 mm flatjárni, nema innrihlið í stigapalli sem er 8 x 165 (160).
2 stk Undirstöður undir stigapall skulu vera úr 60 x 60 prófíl og boltast í stigkjálka með 2 x 12 mm boltum. Brunavörn EI60

1 stk neðrikjálki og hlið undir pall - innri brún

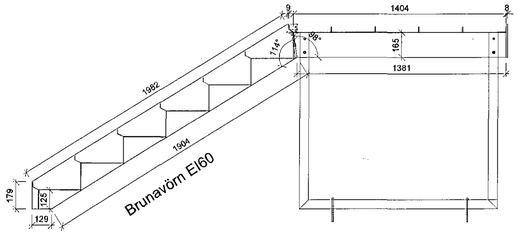

2 stk efrikjálkar og festing við stigagat

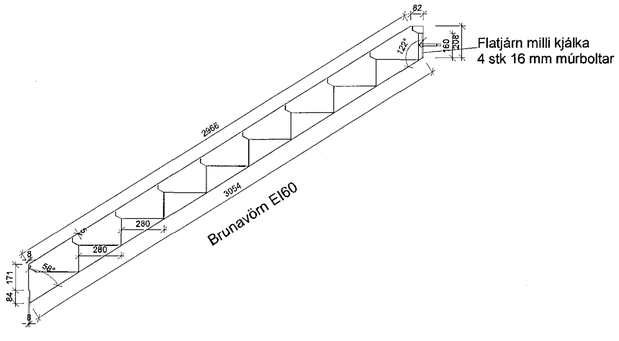

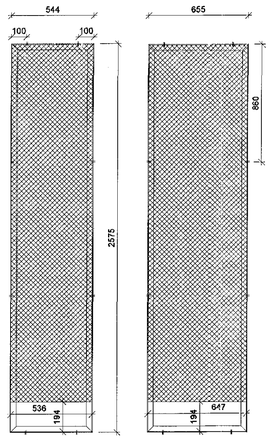

3 stk 4 stk

Rammar úr 40 x 40 vinklum, boltast saman m/ 2 stk 6 mm boltum á hæðina 3 saman og 4 saman í sömu stærðum,og festast í gólf og veggi m/ 2 stk 6 mm boltum í hvorn enda. Neðst kemur 3 mm stálplata inní ramman og fyrir ofan kemur net, JN 63x26x3 (Málmtækni), net og plata soðin í rammana og þeir svo pólýhúðaðir.

Klippimál

Std þrep 15 stk



Tástig við efra gólf 1 stk

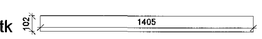

Þrepbrún á palli 1 stk



Skúffur undir pall 4 stk



1 stk
Uppstig við gólf neðri hæð



1 stk
Uppstig frá palli /endalok á skúffur

Beygjumál



Málsetning á burðarþolsuppdrætti eru leiðbenandi.
Sjá nánar teiknu 1.01.02 frá Apparat.

þrep smíðast úr 3 mm svörtu járni, og sjóðast innan á stigakjálka.
Skúffur í stigapalli sjóðast innan á hlið við vegg og ofaná innrihlið.
Sjóða skal K6 teina inní skúffur til styrktar.

STÁLVIRKI

Almenn ákvæði eru í ÍST EN 1993-1-1
Allt stál skal vera S235JR eða betra og í samræmi við EN 10027 og EN 10025.

Suður:

Almenn ákvæði eru í ÍST EN 1011-1:2009
Suðuefni skal uppfylla kröfur ÍST EN 1011-2:2001/A1:2003
og ÍST EN 1011-3:2000/A1:2003
Suðuvinna skal framkvæmd af suðumönnum
sem hafa hæfnisprót skv. ÍST EN 287-1:2004/A2:2006
Við 20% stikkprufu nái suðan minnst karakter
C. skv. staðli ÍST EN 1011-1:2009

Skýringar á suðutegund:

Stúfsuða



Tvöföld kverksuða

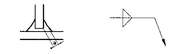

Einföld kverksuða

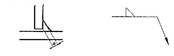

YFIRBORÐSMEÐHÖNDLUN

Yfirborðsmeðhöndlun samkvæmt eftir tæringarálagi.

Tæringarflokkur 1: Rafsinkhúð eða málning.

Stiga skal brunverja EI 60

Boltar: Múrboltar í súluplata eru af gæðum 8.8 og gangi 120mm í steypu.

TILVÍSANIR

Nánari staðsetning. Sjá teikningu 1.01.02 frá Apparat - Dagset 02.2019

Sjá teikningu B2 002 - Yfirlit og skipulag.

Útg.	Dags.	Skýring	Hannað/Yfirfarið

VSB VERKFRÆÐISTOFA
Bæjarhrauni 20 / 220 Hafnarfjörður
Kennitala 710796-2899
Sími 585 8600
vsb@vsb.is / www.vsb.is

Áritun sérhönnuðar
Hannes Örn Jónsson
Kt: 060262 4469 • hannes@vsb.is

Verkheiti
Ölhúsið - Reykjavíkurvegi 60
220 Hafnarfirði

Verkhluti
Burðarvirki
Stigi og stigapallur.
Grunnmynd, snið og deilimyndir

Hannað	Teiknað	Yfirfarið	Kvarði		Síða
HÖJ	HÖJ	GDG	1:20	/ A1	-
Dags.		Verkefni	Teikning		Útgáfa
10.04.2019		1854	B2 003		-

E:\OneDrive - VSB Verkfræðistofa\Ölhusið\VSB-Teikningar\1854- B2 001.dwg