SÖKKULBOLTAR PLAN

Kvarði: 1:50

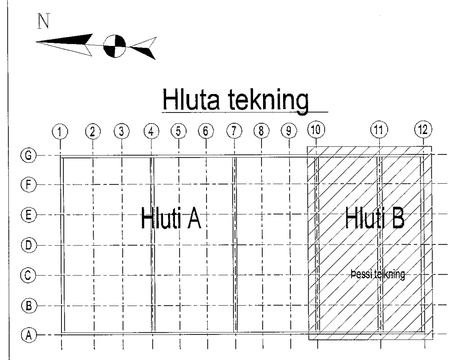



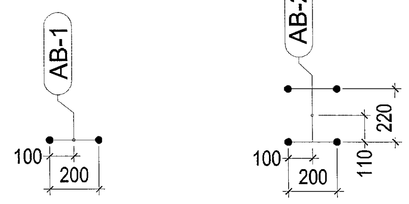

Deili of: AB-1

FJÖLDI: **16**
GERÐ BOLTAR: **B-1**
SKINNUR: **TPL-1**

Deili of: AB-2

FJÖLDI: **11**
GERÐ BOLTAR: **B-1**
SKINNUR: **TPL-2**

SÖKKULBOLTAR DEILIS

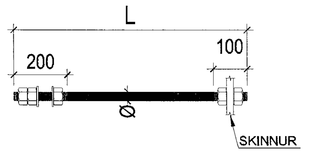

SÖKKUL-BOLTAR	FJ.	Ø	L	GERÐ	ATH.
B-1	76	Ø36	1000	8.8	R.

SÖKKULBOLTAR INNSTEYPTIR

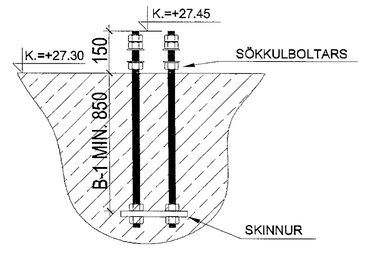

SKINNUR

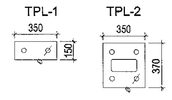

SKINNUR	FJ.	Ø	W	H	ÞIKT.
TPL-1	16	Ø39	350	150	15
TPL-2	11	Ø39	350	370	15

Samþykkt þann 20. mai 2019 Byggingafulltrúi Hafnarfjörður

Sthelld 15/5-2019

1. ÞESTI TEKNING ER EKKI I KVARÐA
2. ÖLL MAL ERU I [mm]
3. ÖLL MÁL Á SÖKKULBOTUM ERU GEFIN I MIÐJU Á BOLTASTELLI.
4. AFSTAÐA BOLTA ER TEKIN FRAM MEÐ AFSTÖÐU MERKJUM
5. GERÐ SÖKKULBOLTARS ER 8.8. SÖKKULBOLTAR ERU HEILSNITTAÐIR.
6. GERÐ Á SKINNUM ER S235JR.
7. LÁMARKS DYPT SÖKKULBOLTA Í STEYPU:500mm (B-1), 960mm (B-2)

Breyting	Dags	Lýsing	Teiknað
01	7-05-2019	Realize for approval	DD

Fyrirtæki: Suðulist ylir. Lónsbraut 2, IS-220 Hafnarfjörður Ísland

Verkefni: Einhella 4, IsoTech ehf. Einhella 4, Hafnarfjörður , Ísland

Nafn teikningar: SÖKKULBOLTAR PLAN - HLUTI B GRUNNMYND SNIÐ SÉRMYNDIR

Teiknað: Dominik Dziewicki

Aðalhönnuður: Sigurbjartur Hallórsson, kt.230656-3479 Byggingatæknifræðingur, Lesstrasi 35, 110 Reykjavík Sím: 7752233, Netfang: Sigurbjartur.hallorsson@reykjavik.is

Sthelld 15/5-2019

mkv.	Breyting	Teikning nr.	Stærð
1:100 1:50	01	171020-AB-02	A0