



**Almennar skýringar**

- Almennar skýringar, sjá teikningu 300.

Frérennislagnir skölp

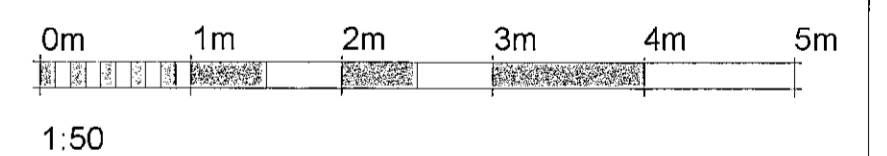
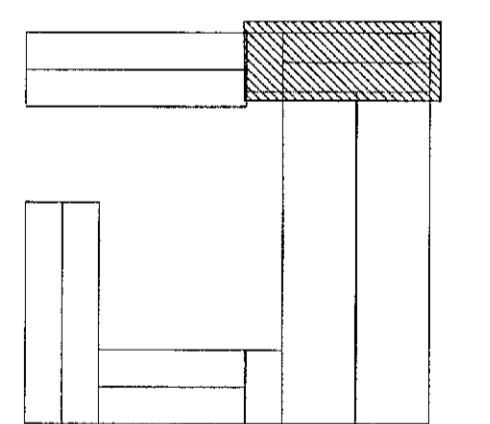
Lögn frá 1 stk. EV er DN 50  
Lögn frá 1 stk. HL er DN 40  
Lögn frá 1 stk. UPV er DN 40  
Lögn frá 1 stk. VS er DN 100  
Lögn frá 1 stk. GNF er DN 50

IV = í vegg  
AV = á vegg  
UG = undir gólf

- Minnstu neysluvatnslagnir séu DN12  
- Við handlaugar skal setja hitastýrða blöndunarloka á heitt neysluvatn. Stilla á 43°C.

DN-mál eru lágmarks innanmál lagna.  
- - - - - N-K Kalt neysluvatn  
- - - - - N-H Heitt neysluvatn

Tengingar lagna við eldri lagnir skal taka mið af núverandi stöðu stúta



B	Aðlagð nýri útgáfu aðalteikninga	PVG	19.08.2019
A	Verkteikning	PVG	28.07.2019
Útg.	Breyting	Hönnuður	Dags.

**Verkteikning**

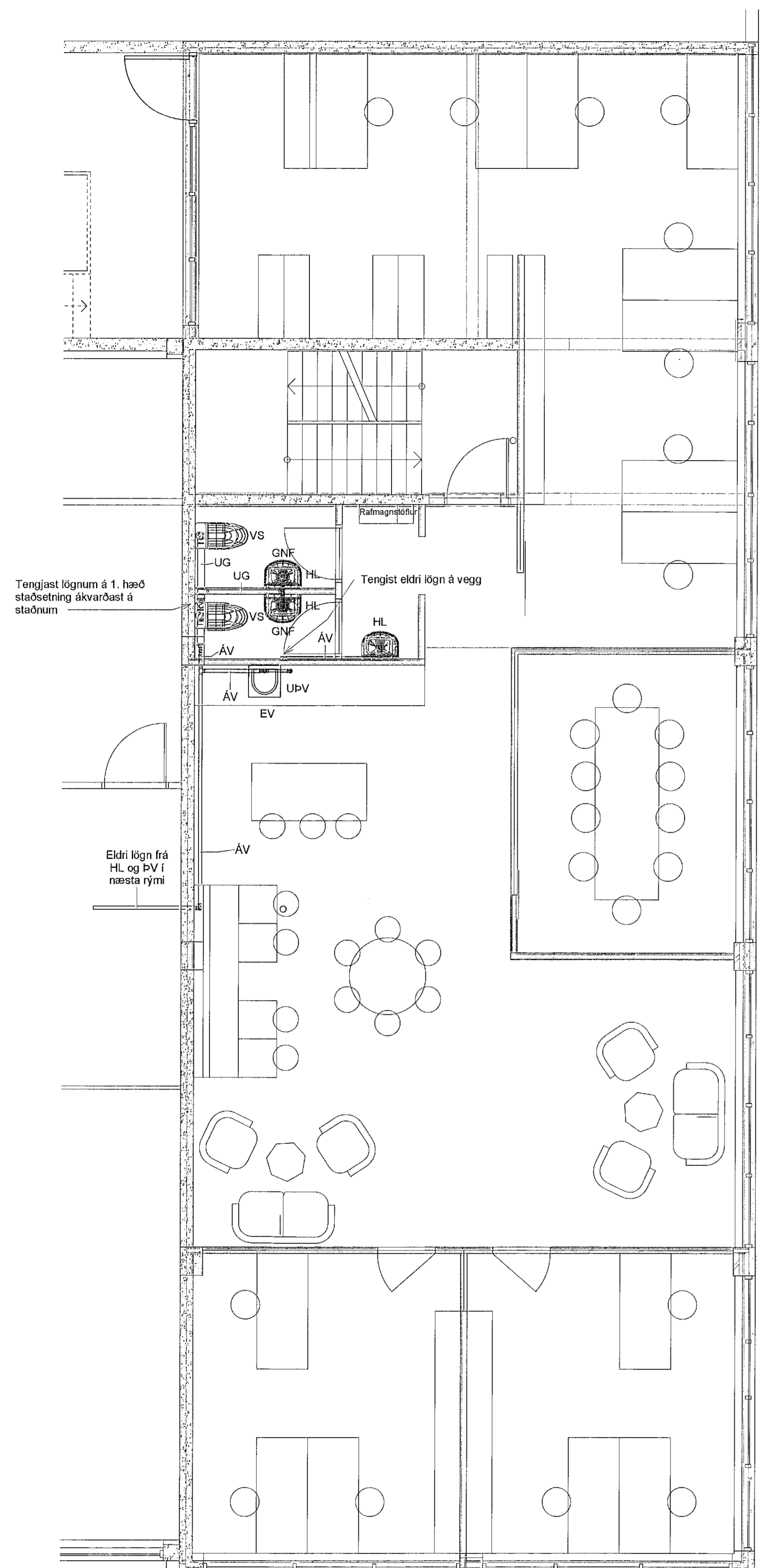
Fjarðargata 13-15  
220 Hafnarfjörður  
Sími: 575-5640  
www.strendingur.is  
strendingur@strendingur.is

I samræmi við aðaluppdrátt frá: Strendingur ehf.  
Dagsetning og útgáfa aðaluppdráttar: 12.08.19 F  
Hönnuður: Pétur Vilberg Guðnason kl.051163-2739

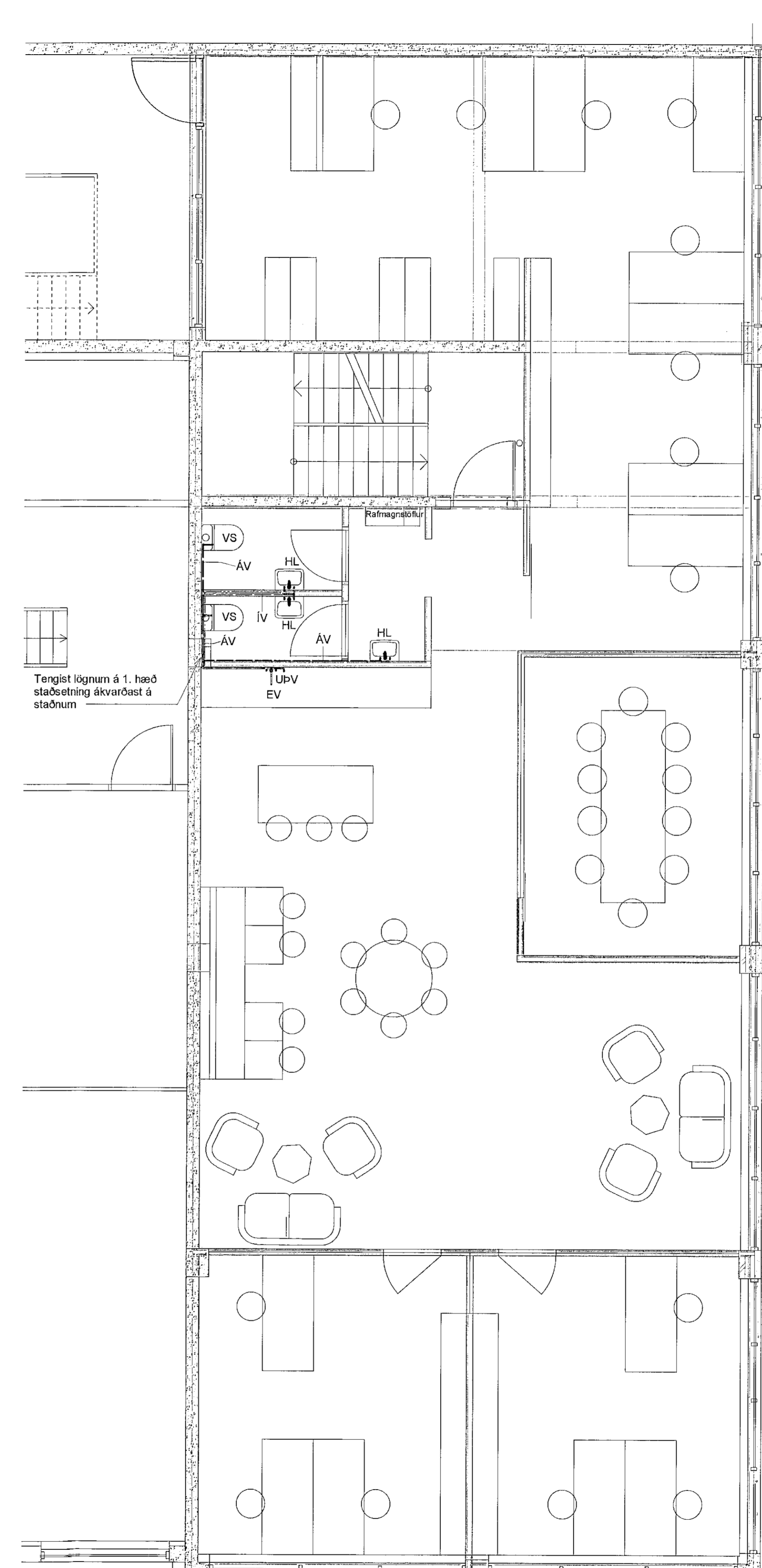
*Pétur Vilberg Guðnason*  
Hönnuður (samþykkt) Hönnuður: Pétur Vilberg Guðnason 2019-07-29  
*Pétur Vilberg Guðnason*

**Dalshraun 13**  
Hafnarfjörður  
Frérennli og Neysluvatn -  
Grunnmynd 2. hæð

Teiknað / Hannað:	Dags:
VP/PVG	23. júlí 2019
Kvarði:	Útgáfa:
1 : 50	B
Nr. teikningar:	Stærð:
302	A1



Frérennislagnir 1:50



Neysluvatnslagnir 1:50