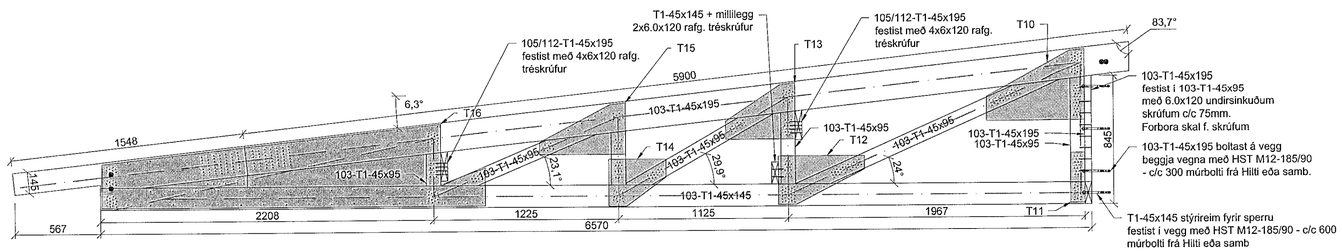

Kraftsperra

103 - T1
Kvarði: 1:20

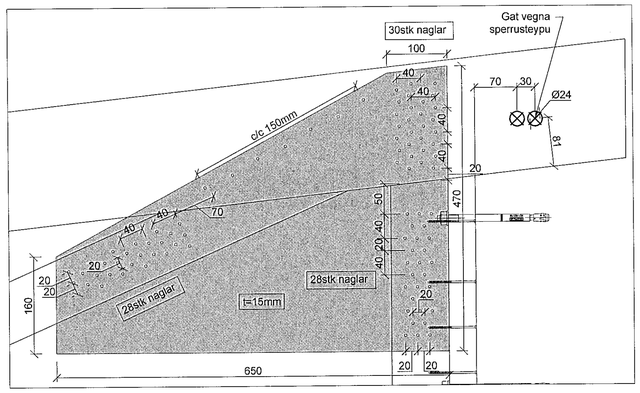

T-10 Tenging sperru 103
Kvarði: 1:5

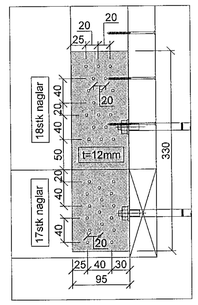

T-11 Tenging sperru 103
Kvarði: 1:5

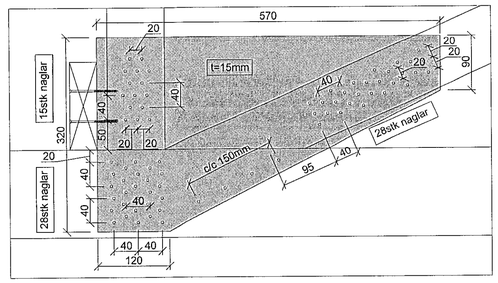

T-12 Tenging sperru 103
Kvarði: 1:5

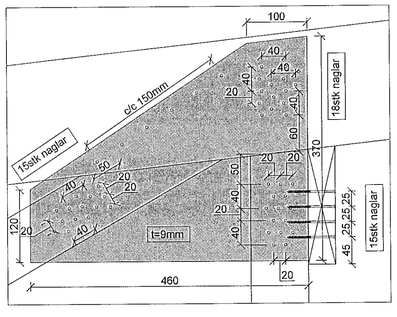

T-13 Tenging sperru 103
Kvarði: 1:5

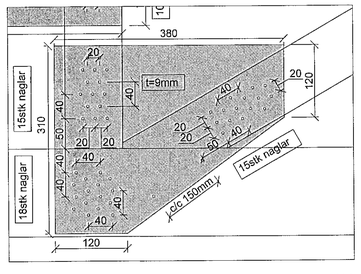

T-14 Tenging sperru 103
Kvarði: 1:5

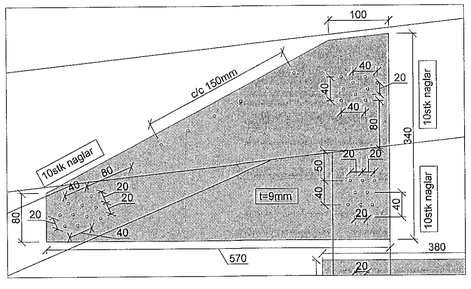

T-15 Tenging sperru 103
Kvarði: 1:5

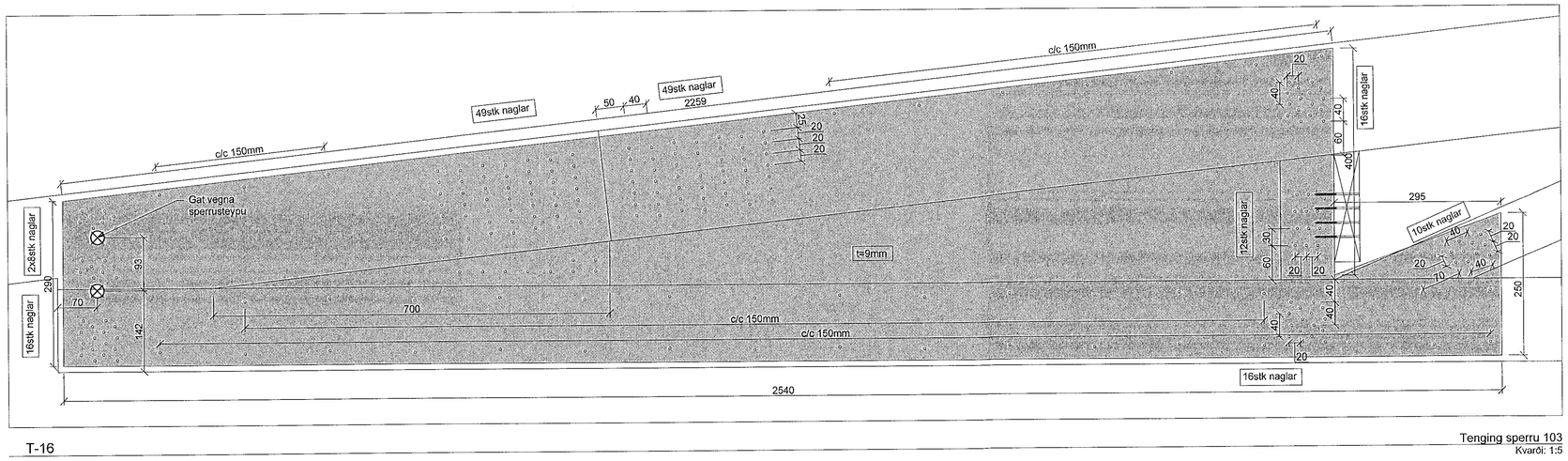

T-16 Tenging sperru 103
Kvarði: 1:5

Samþykkt þann 06 MAR 2020
Byggingarfulltrúinn í Hafnarfirði
F.h. Sigríður Stefnir Jónsson

Áritun hönnunarstjóra: CA1267-3649

Skýringar:

Þa) Þakpappi. Sjá teikningar arkitekts.
Þb) Þar sem veggur hallar, þarf að saga úrtak í millirif veggeininga svo 2K10 járn geti gengið eftir endilöngu efst í veggnum.
Þc) 2K10 járn eru þrædd í gegnum sperrurnar eftir að þeim hefur verið komið fyrir í úrtökum í Durasil vegg einingum.
Þd) Steypuskil vegna sperrusteypu.
Þe) Aldrei skal sleppa ankerisjárni (krók/U-lykkju). Ef krókur lendir á rifi í veggeiningu skal hann færður í næsta bil.
Þf) Kubbum yfir opum er snúið samkvæmt forskrift framleiðanda. Fjarlægja þarf hluta úr rifjum kubbanna til að steypan flæði um allt. Staðsetning og stærð úrtaka í rifjum eru samkvæmt fyrirmælum framleiðanda. Einnig skulu undirstuðningur í opum vera samkvæmt fyrirmælum framleiðanda.
Þg) Opna þarf gegnum rif fyrir ankeringu á enda á járnum yfir opum.
Þh) Grindarefni í úthring 45x45mm, festist með skotsaum 28/75mm c/c 300mm. Grindarefni inni á lofti 45x70 mm, c/c 600mm festist með 2stk. skotsaum 28/75mm á hverja sperru.
Þi) Sjá nánari útfærslu á teikningum arkitekts.
Þj) Upphengjur fyrir loftakæðningu eru skrúfaðar utan á þakbita/sperrur og utan á loftagrind á víxl með 2 stk. 5.0x90 undirsinkuðum rafg. tréskrúfum.
Þk) Sá hluti sperru sem steypist inn í sperrusteypu skal tjargaður.

Þaksperrufestingar:

Varðandi efnisstyrk/gæði sjá skýringar á teikningu 29104.
Naglar í löskum 2.8x50 heitgalv. rifflaður skotsaumur.
Strika skal út laskann skv. máli og negla svo naglþykkt sitt á hvað við línu svo naglar séu ekki í línu.
Allir laskar eru negldir í rakaþolið trélím. Allir laskar eru beggja vegna en fjöldi nagla á við hvern laska.

T10) 2 x 15mm grenikrossviður.
Negling: 28/28/30 pr. laska.
T11) 2 x 12mm grenikrossviður.
Negling: 17/18 pr. laska.
T12) 2 x 15mm grenikrossviður.
Negling: 15/28/28 pr. laska.
T13) 2 x 9mm grenikrossviður.
Negling: 15/15/18 pr. laska.
T14) 2 x 9mm grenikrossviður.
Negling: 15/15/18 pr. laska.
T15) 2 x 9mm grenikrossviður.
Negling: 10/10/10 pr. laska.
T16) 2 x 9mm grenikrossviður.
Negling: 10/12/16/16/16/16/49/49 pr. laska.

Almennt:
Öll mál skal staðfesta m.v. aðalteikningar arkitekts.
Ef misræmi gætir skulu aðalteikningar ráða, þó ber að tilkynna misræmi til hönnuða áður en áfram er haldið.
Öll mál eru í millimetrum og allir kótar í metrum, nema annað sé tekið fram.
Öll mál sannreynist á staðnum fyrir smíði.

6					
5					
4					
3					
2					
1	Verkteikning - 1. Útgáfa	APPA	HGDA	HGDA	16.12.'19
△	Skýring:	Hannað:	Rýnt:	Samþ.:	Dags.:

ORBICON
Ármúli 4-6, 108 Reykjavík
Sími: (+354) 8860510
Tölvupóstur: info@orbicon.is
Ráðgjöf verkfræðiráðgjöf

Verknúmer: 8061800031 | Kt.: 270779-5739

Samþykkt:

ÖLDUGATA 45 - 220 HAFNARFJÖRÐUR
ÍBÚÐAKJARNI M/ 6 SÉRBÝLI

(29) Burðarvirki
Sérteikning kraftsperru 103

Frumst. blaðs: A1	Teikn. nr.:	Útg.:
Mkv.: 1:20 / 1:5	K09-29402	1

T:\PROJECTS\806\2018\8061800031 - ÖLDUGATA 45 220 HAFNARFJÖRÐUR\DRAWING FOLDER\00 -SSM - (DWG)\04-SHEET\BURÐARVIRKI\29402 SÉRTEIKNING KRAFTSPERRU 103.DWG