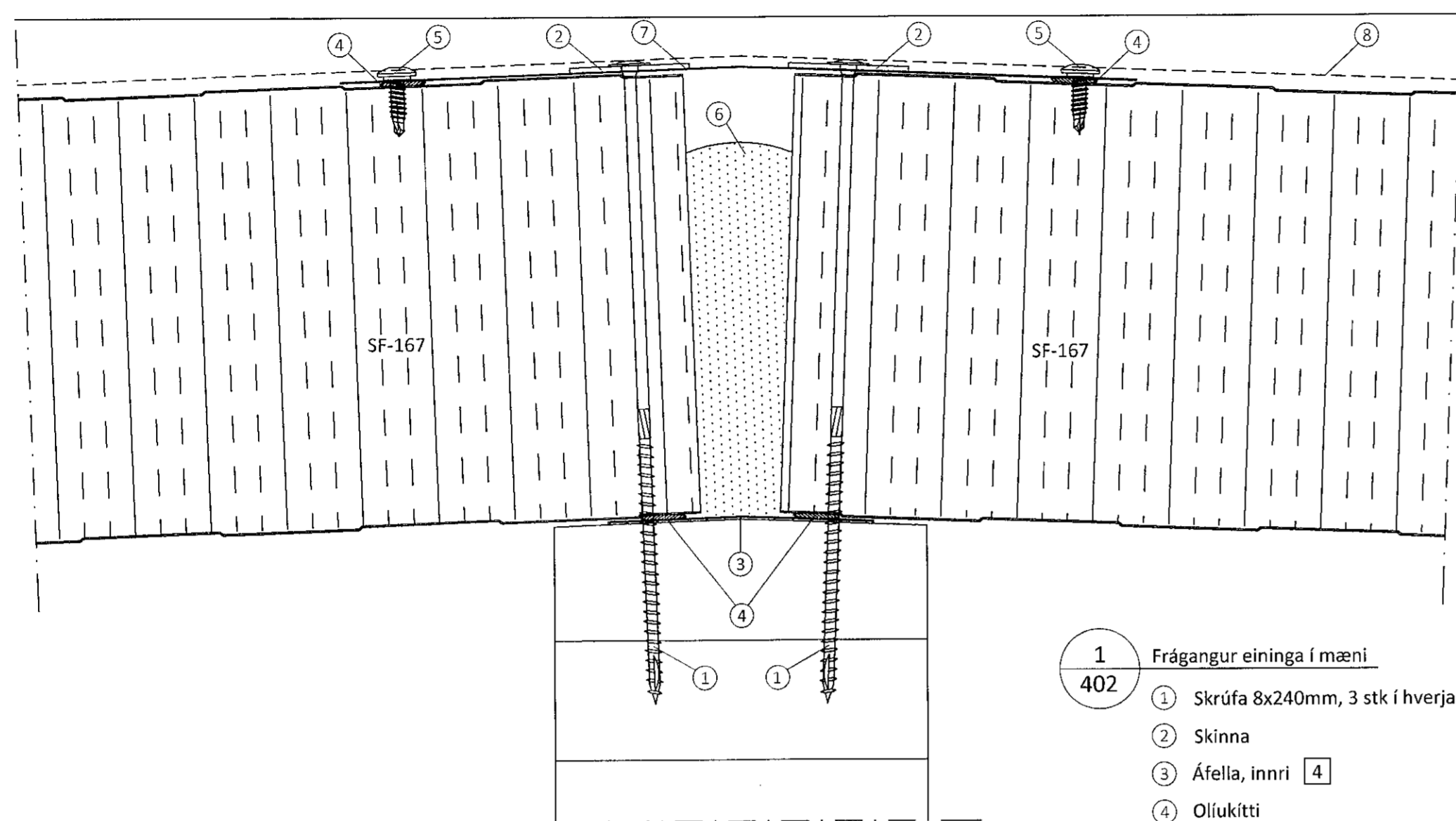


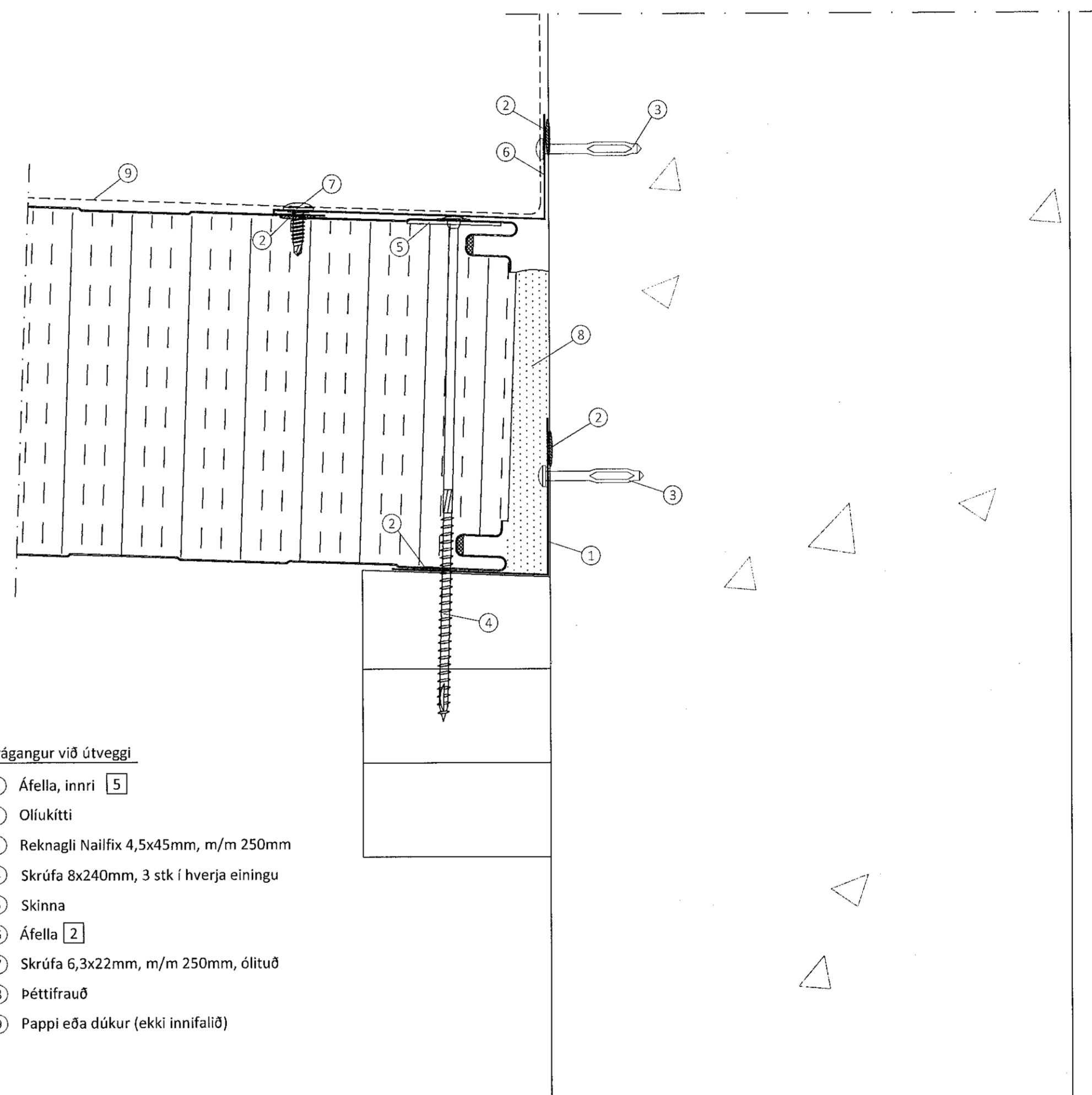
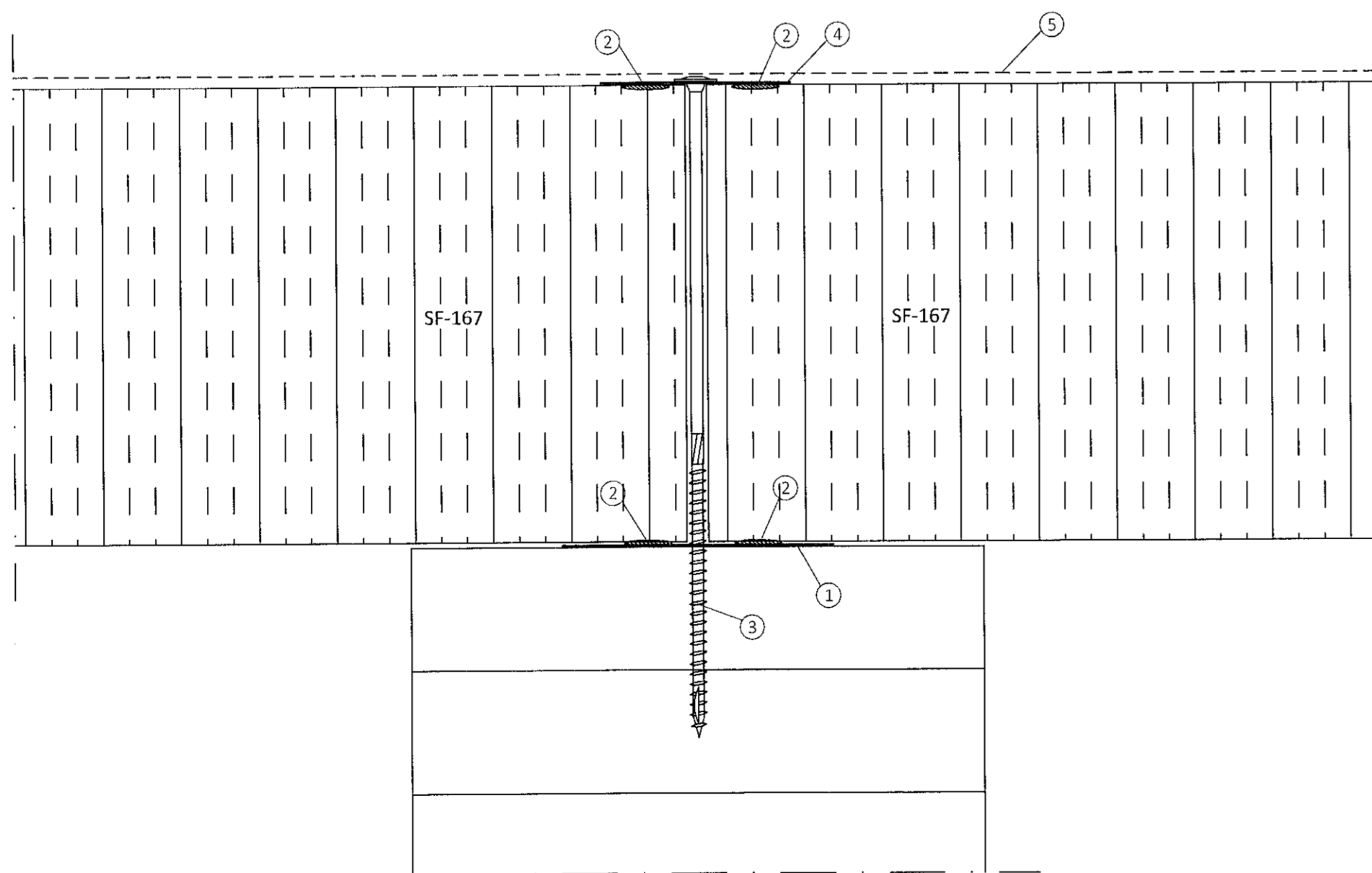
Teikningaskrá - aðalteikningar				Landnr. 204720
Nr.	Heiti	Kvarði	Útgáfud.	
1	Grunnmynd 1. hæðar og lóðarskipulag	1:300	11.11.2019	
2	Útlínmyndir langhlíðar	1:300	11.11.2019	
3	Útlínmyndir gullar	1:300/1:500	11.11.2019	
4	Snit A-A og B-B	1:100	11.11.2019	
Áritun hönnunarstjóra			Dags. áritunar	

Skýringar
Öll mál eru í mm nema annað sé tekið fram



- 1 Frágangur eininga í mæni
402
- 1 Skrúfa 8x240mm, 3 stk í hverja einingu
 - 2 Skinna
 - 3 Áfella, innri 4
 - 4 Oliukitti
 - 5 Skrúfa 6,3x22mm, m/m 250mm, ólituð
 - 6 Þéttifrauð
 - 7 Áfella 1
 - 8 Pappi eða dúkur (ekki innifalið)

- 3 Frágangur við þversamskeyti eininga
401
- 1 Áfella, innri 6
 - 2 Oliukitti
 - 3 Skrúfa 8x240mm, í hvert gat í áfelli, m/m 240mm
 - 4 Áfella yfir samskeyti, 0,8 mm 3
 - 5 Pappi eða dúkur (ekki innifalið)



- 2 Frágangur við útveggi
402
- 1 Áfella, innri 5
 - 2 Oliukitti
 - 3 Reknagli Nailfix 4,5x45mm, m/m 250mm
 - 4 Skrúfa 8x240mm, 3 stk í hverja einingu
 - 5 Skinna
 - 6 Áfella 2
 - 7 Skrúfa 6,3x22mm, m/m 250mm, ólituð
 - 8 Þéttifrauð
 - 9 Pappi eða dúkur (ekki innifalið)

Samf. 2/15/20
Ót alnot og áritun teikninga 30 hluta eða fleiri er háð skillegu leyfi LímtréVirnet ehf.

Útg.	Dags.	Breyting	Br. af

LímtréVirnet
Byggingaælið - Lynghóli 2 - 110 Reykjavík
kt. 440510-1160 - Sími: 412 5300

Heldi verks
Norðurhella 7, Hafnarfirði
Þak

Heldi teikningar
Sérmyndir

Teiknað af: LBS	Mælikvarði: 1:50	Verknúmer: DL20 042
Yfirfarið af: BI	Dagsetning: 24.08.2020	Útgáfa nr.: 1

Höfundur
Bjarni Ingi Bergsson
Byggingatæknifræðingur
Kt. 030861-2729

Áritun hönnunarstjóra
Dags. áritunar
7/11/20

401 Norðurhella 7.dwg
Bláskærð A1