EFNISÞYKKTIR LOFTSTOKKA ÚR SINKHÚÐUÐU STÁLI

KANTAÐIR STOKKAR

Stærri hlið loftstokks	þrýstiflokkar (pa)					
[mm]	<250	<500	<760	<1000	<1520	< 2540
< 250						
250 – 300		D–26	D–24			D–22
301 – 360				D–22	D–20	
361 – 400						
401 – 460		D–24	D–22			D–20
461 – 500	D–26			D–20		
501 – 560			D–20			
561 – 610					D–18	
611 – 660		D–22		D–18	D–16	D–18
661 – 710						G–20
711 – 760	D–24	D–20	D–18	G–24	G–22	
761 – 915	D–22		G–24	G–22	G–20	G–18
916 – 1070	D–20	G–24	G–22	G–20	G–18	
1071 – 1220	G–26	G–22	G–20	G–18		
1221 – 1370						
1371 – 1520	G–24	G–20				
1521 – 1830	G–22					

Hámarks fjarlægð á milli styrkinga er 2500mm

D styrking = Lágmarks styrkingarflokkur sem er samsetningarvinkill 25 X 25 X 2 mm 2 stk. (par) á 2500 mm millibili.

G styrking = er U–prófíll 60 X 40 X 2 mm. Hámarksfjarlægð á milli styrkinga 1200 mm

SÍVALIR STOKKAR – EFNISÞYKKTIR :

Þvermál stokks [mm]	< 500 Pa		500 – 2500 Pa		< 500 Pa Undirþrýstingur	
	Spirð lás	Véla–lás	Spirð lás	Véla–lás	Spirð lás	Véla–lás
< ø125	26	26	26	24	26	26
ø126 – ø250	26	24	26	24	26	24
ø251 – ø500	24	22	24	22	24	22
ø501 – ø900	22	20	22	20	22	20
ø901 – ø1300	20	18	20	18	20	18

Lágmarks efnisþykktir sem nota má í loftstokka er 0,5mm

GAUMLÚGUR (ÞJÓNUSTUOP)

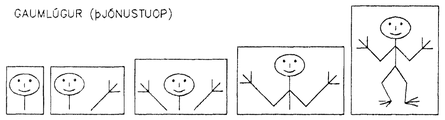

Setja skal nægjanlega stórar gaumlúgur (Þjónustuop) við öll tæki til Þónustu, eftirlits og viðhalds. Gaumlúgur skulu ekki rýra brunaþol, hljóð– eða varmaeinangrun. Gaumlúgur skulu allar vera opnanlegar án notkunar verkfæra og vera loftþéttar.

GL1 = Handar– eða sjónarop	*Lágmarks stærð = 100x150mm*
GL2 = Handar– og sjónarop	*Lágmarks stærð = 300x150mm*
GL3 = Tvær hendur og sjónarop	*Lágmarks stærð = 450x250mm*
GL4 = Höfuð og axlarop	*Lágmarks stærð = 500x350mm*
GL5 = Mannop	*Lágmarks stærð = 500x450mm*

Z 304 303 VARMAEINANGRUN EKKI Í MÆLIKVARÐA

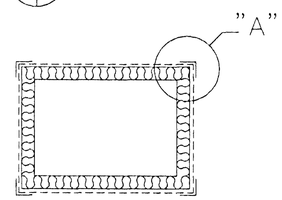

"A"

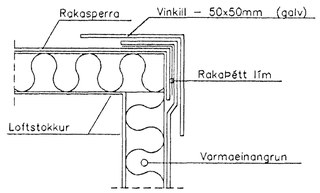

TILVÍSANIR Á MILLI STAÐA Á TEIKNINGUM

Sneiðing í byggingarhluta

B 79 13 — Staðartilvísun; Númer teikningar sem vísað er á; Númer teikningar sem vísað er af

Sérmynd

B 13 79 — T.d. sérmynd eða sniðmynd; Mælikvarði

Staðartilvísun og númer teikninga er samsvarandi og fyrir tákn sem er fyrir seneiðingu í byggingarhluta

J 304 303 302 FRÁGANGUR HLJÓÐEINANGRUNAR Í LOFTSTOKKUM

Á öll samskeyti og enda einangrunarplatna skal setja heitsinkhúðaða vinkla, skúffur, setur eða aðra prófíla sem loka endum einangrunar og halda henni fastri.

Öll einangrun skal vara með sérstöku yfirborði sem þolið a.m.k. 15 m/s lofthraða án þess að agnir losni úr yfirborðinu. Ef hlið einangraðs flatar fer yfir 350mm skal einnig festa einangrun á plötuhafi með málmskinnum. Skinnur skulu ekki vera stærri en 40 x 40mm og fjarlægð á milli þeirra skal ekki fara yfir 350mm.
Brúnir skinna skal beygja þannig að þær skerist ekki í einangrun.

Ekki skal nota límefni til að festa einangrun. Rúmþyngd einangrunar skal vera samkvæmt skýringum og verklýsingu.

DÆMI UM FRÁGANG EINANGRUNAR :

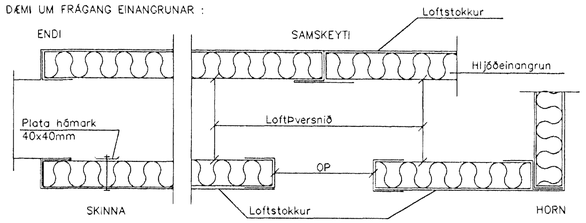

SKILMÁLAR – ÞRÁTUÞÉTTI OG STYRKSTIGIÐ

Setja skal Þjónustuop á verkin. Stærð skulu vera er hjálögð og eftirfarandi hlutir (Leki 218 – Sjón kanna) skal einnig hafa skal setja 2 stk. hjálögð. Hnaðarmál: 1 stk. eins konar Sjónn eða þjónar á hjálögðu eða. Setja skal hjálögð 2 verða fyrir sem eitt hlutar. 1 hurð.

Þétta skal með kraga þétt er verkin eru setur upp með hnaðgaga.

Kragar fyrir verkin verkaðir með þræm. Ljósa skal á fyrir hnaðgag og hlífinga með krögum þétt er verkin eru setur upp.

Verkin skal hafa 1 kraga með hallanaðstöðum fléttaðum áraðum (gráðum c/c 150cm. Undir verkin og 8 mill kraga og verkin skal setja varðaðar áðnefndaraur. Ef og eða eða skal kragi á hurð líka.

Setjing verkum án kraga. Á verkum skal vera Þétta á sinu. Sjónn hallanaðstöð eða. Á milli Þétta og kraga skal setja um 30mm á eða (Ósvarðjaðrin). Á milli Sinna og Þétta/Sinna og kragans skal setja ríflega sem Þétt á Sjónn og eða. Þrýsti skal í Sjónaraðstöðum líka þét skal er verkin eru setur upp. Á milli kraga og verkin er setja krögum (Leki 154) eða eða límum. Þværaa skal fett verkinga og gróna 50 eða verkinga á.

Fræsiverk skal mótlítur á eraðnum á kraga þétt er verkin hefta.

HÁFNARFJARÐARBÆR BYGGINGARFULLTRÚI

dags	breyting	nafn

Strendingur ehf
Verkfræðiþjónusta
Reykjavíkurvegur 68 – 220 Hafnarfjörður
sími 565 5649 fax 565 5661

hannað: DEE/JG
teiknað: DEE/JG
Hafnarfirði 15/9 Hafnarfirði
Jón H. Gíslason

Strandgata 33, Hafnarfirði

Loftræsting – 2. og 3. hæð
1. Áfangi
Almennar skýringar

dagsetning:	teikn. nr:	mælikvarði:
Sept. 1999	304	A1 1:10–1:2