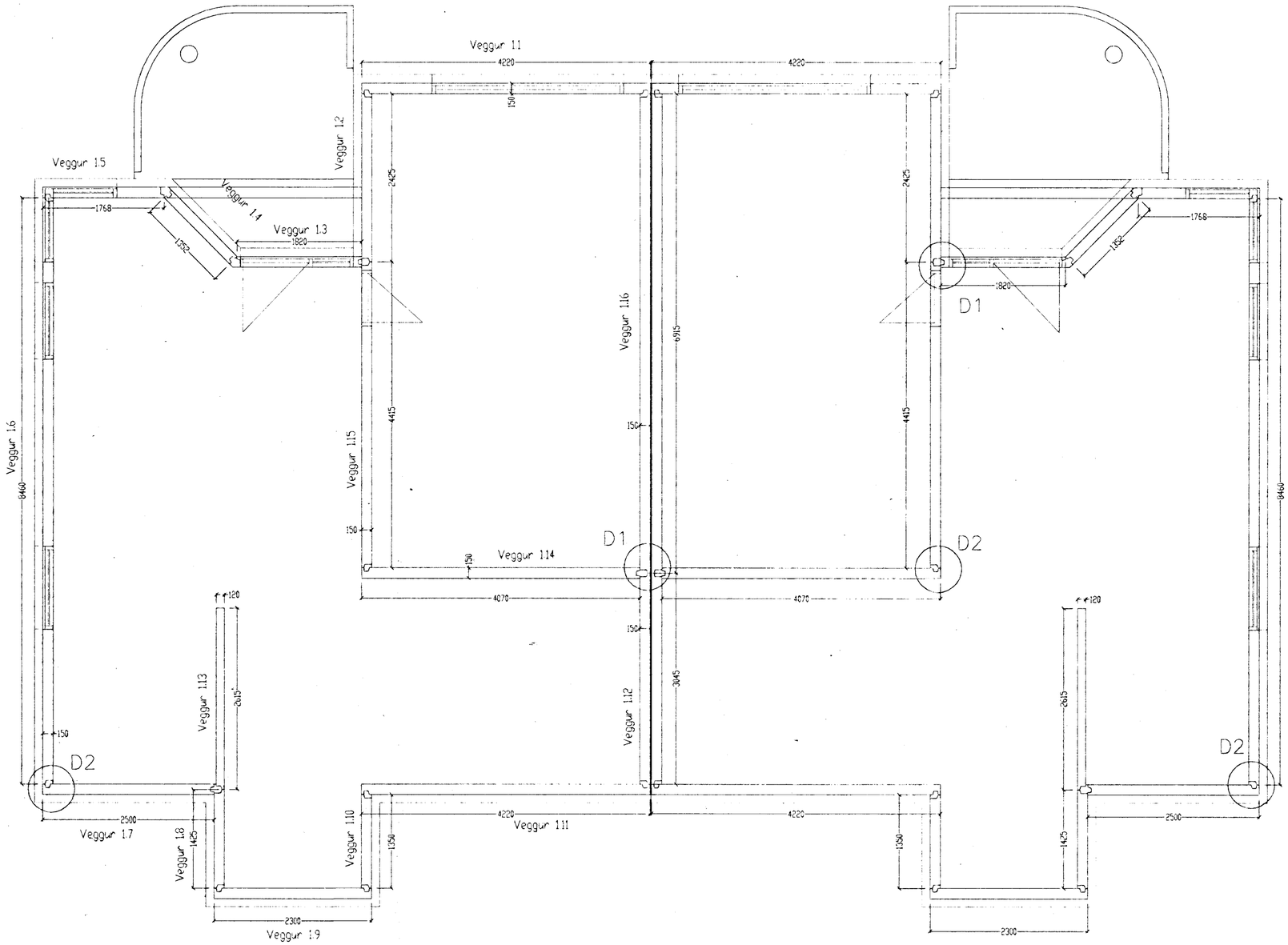

Grunnmynd neðri hæðar 1:50

1 : 50

1 0 1 2 3 4 5 m

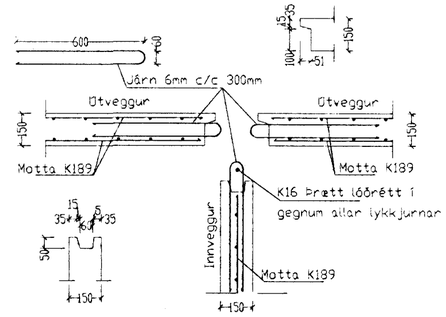

Snið D1 1:20

Lárétt snið í samsetningu á útvegg/innvegg

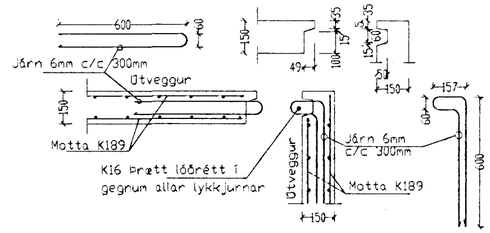

Snið D2 1:20

Lárétt snið í horn útveggjar

Skýringar

Steypa S250 í veggeiningum en S300 í loftaplötum.
Stál KS50 en lykkjur og vinklar KS50S.
Kringum öll op skal setja 2K12 sem nál a.mk. 60cm útfyrir brún ops. Sama gildir fyrir veggenda.
Útveggir eru 150mm þykkir og eru forsteyptar einingar einangraðar og pússaðir að utan eftir að þer hafa verið reistir
Innveggir kringum bílskúr eru 150mm forsteyptar einingar en steyptur innveggur við stiga er 120mm forsteypt eining

Steypa að útiloftí skal uppfylla eftirfarandi:
Sementsmagn a.mk. 300kg í rúmmeter steypu.
V/S minni en 0.55. Loftinnihald a.mk. 5%.

Byggingafulltrúi Hafnarfjarðar
Afgreitt þann
26 MARS 1998
Sigurbjartur Halldórsson

ATH.: Teikningin sýnir aðeins merkingar fyrir veggeiningar í hús nr. 22.
Veggeiningar í hús nr. 24 eru spegilmyndir af einingum í hús nr. 22.
Í veggeiningar að jarðvegi þ.e. einingar nr. 1.7, 1.8, 1.9, 1.10 og 1.11
kemur auka járnbending í innribrún (vegna jarðbrýstings) K12c/c200mm lóðrétt.

Öll gluggamál eru stíf mál skv. byggingarnefndarteikningum. Ef gluggar eru settir í eftirá þá skal stækka op sem því nemur. Sjá einnig verkteikningar arkitekts

Breytingar			
Nr.	Dags.	Nafn	Suðurholt 22 og 24 Hafnarfirði
			Tækniþjónusta Bjarna Árnasonar ehf.
			Smiðjuvegi 11 sí 564 2260 fax: 564 4681 — Mkv. 1:50
			Grunnmynd neðrihæðar Málsetning veggeininga — Nr. 58
			Dags. 08.12.'97
			kt.:290461-4489