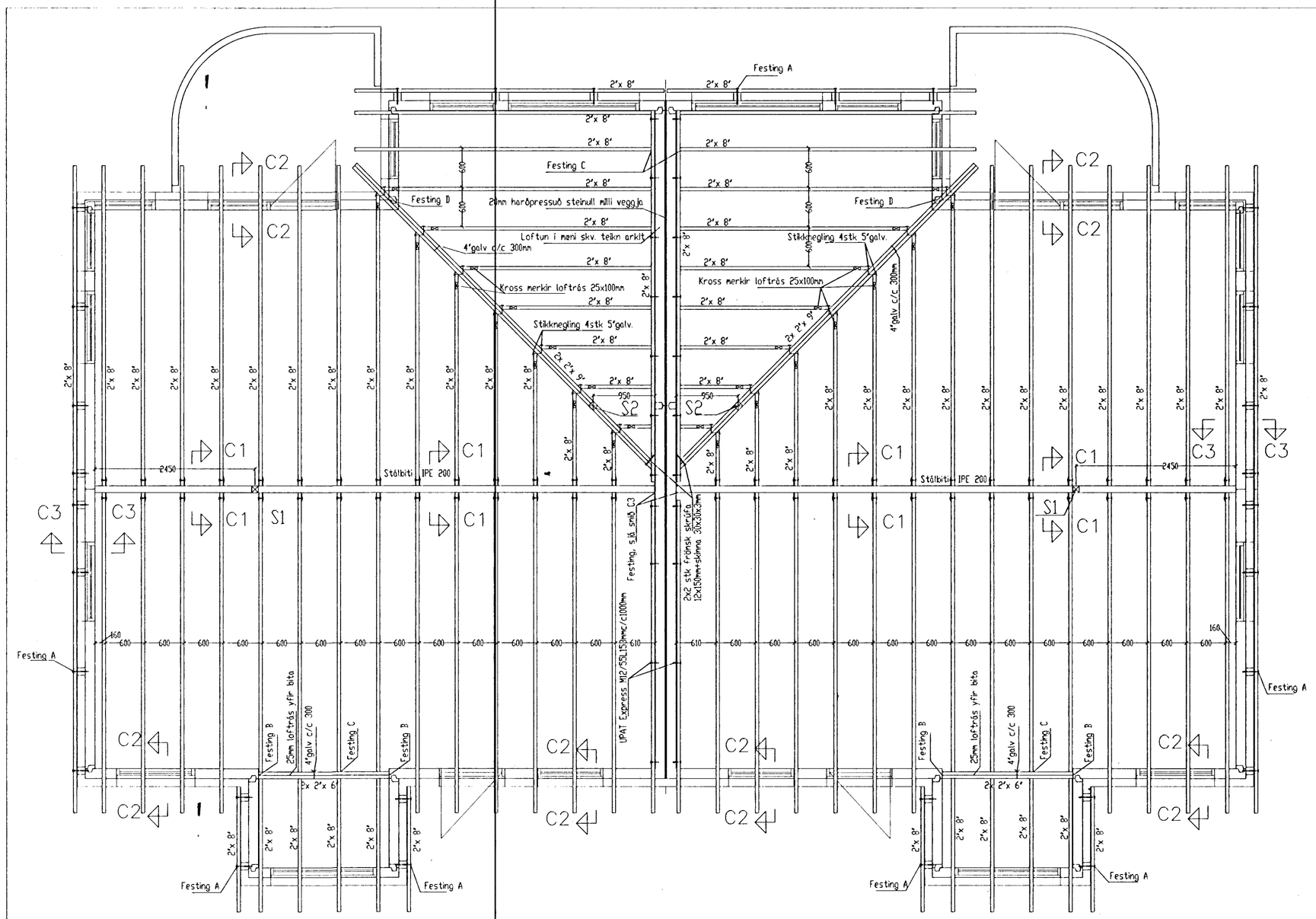

Grunnmynd þakvirkis 1:50

Steypa að útilofti skal uppfylla eftirfarandi:
Sementsmagn a.mk. 300kg í rúmmeter steypu.
V/S minni en 0.55. Loftinnihald a.mk. 5%.

Burðarvirki timbur a.mk. K18 skv. íS DS 413 og burðarvirki stál Fe 360 skv. íS DS 412.
Heilklæða skal þak með 1"x6" og negla með 3x3" galv. í hverja sperru.
Báru járn skal negla með 43/75 kambsaum. Negla skal í hverja báru við þakbrún en annars negla í aðra hverja báru. Naglaraðir skulu vera með 60cm millibili.
Hliðra skal neglingu við þakbrún þannig að hún lendi í sitthvoru borðinu.
Allar ónefndar sperrur eru 2"x8".
Útfæra skal loftun í þakið og við þakkant skv. teikn. arkitekts

Festingar:
Festing A: Vegglægju skal festa með múrboltum Upat Express M12/105 L=203mmc/c1000mm. Setja skal 2" kubb (10x10cm) undir múrbolta. Setja skal tjörupappa milli kubbs og steypu.
Festing B: BMF bjálkaskór 100x140mm type I. Negling í bita 2x6BMF40/60 en 2x2stk múrboltar UPAT Express M12/05 L=80mm í vegg.
Festing C: BMF bjálkaskór 51x135mm. Negling 4x 5BMF40/40 hver skór
Festing D: BMF vinkill 105x90x105mm m. styrkingu beggja megin. Fullnegling í kvekssperru með BMF40/60 en í steypu skal setja 1stk múrbolta UPAT Express M12/55 L=153mm (gegnum fótstykki) fyrir hvorn vinkil.

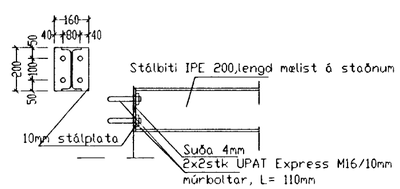

Snið C3 1:20

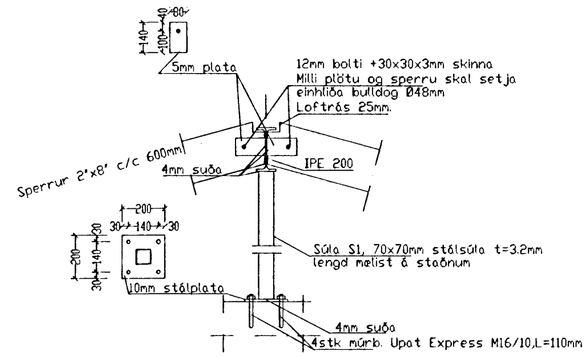

Snið C1 1:20
Súla S1 1:20

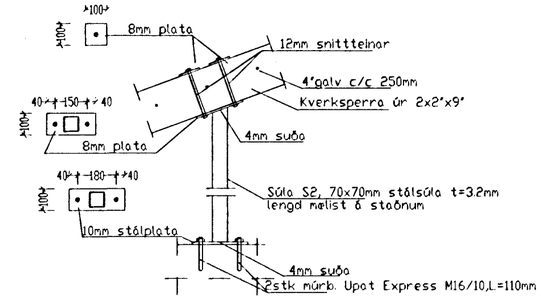

Súla S2 1:20

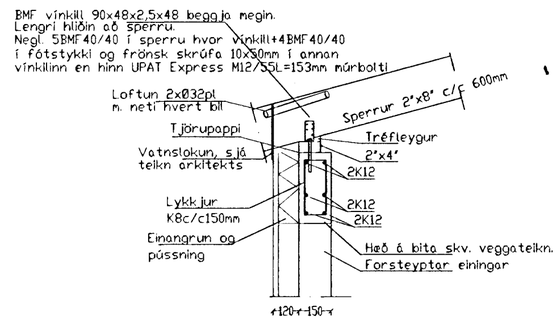

Snið C2 1:20

Almennt snið yfir glugga

Byggingafulltrúi Hafnarfjarðar
Afgreitt þann
13 NOV. 1998
Sigurbjartur Halldórsson

Breytingar			
Nr.	Dags.	Nafn	
1.	11.11.98	Bj.	Sniði C2 breytt.

Suðurholt 22 og 24 Hafnarfirði

Tækniþjónusta Bjarna Árnasonar ehf.
Smiðjuvegi 11 s: 564 2260 fax: 564 4681

Grunnmynd þakvirkis og snið

Mkv. 1:50/20
Nr. 4B
Dags. 08.12.'97
kt.:290461-4489

C:\Bjarni\Teikningar\SUDURHOLT22-B-3.dwg Wed Nov 11 17:02:09 1998