GÓLFHITAGRIND

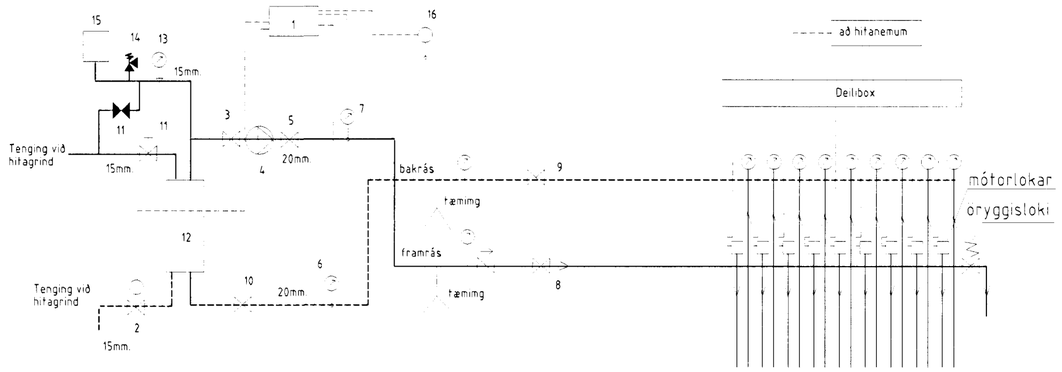

INNTAKSGRIND

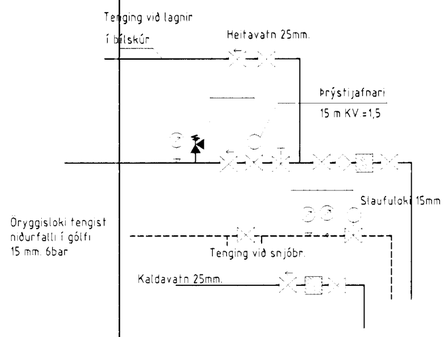

SKÝRINGAR

1 Stjórnstöð frá t.d. Danfoss með útiskynjun
2 Stjórnloki t.d. Danfoss tilh. kerfi P30
3 Stopploki 20mm.
4 Dæla t.d. Grundfoss 25/60
5 Stopploki 20mm.
6 Hitanemi t.d. Danfoss tilh. kerfi P30
7 Oryggishitarofi tengist 1 stilllist á 50 ° C
8 Gólfhitakista með stillloku
9 Gólfhitakista með stjórnlokum sem tengjast hitanemum
10 Stopploki 20mm
11 Stillloki 15mm
12 Varmaskiptir Hitaveita 75/40 °C, gólfhiti 45/35° C. 23 kW
13 Þrýstimælir
14 Oryggisloki 20mm 4 bar
15 Þennsluker 8L /0,5 bar
16 Útihitanemi Danfoss

Pípur eru Pex- lagnir með súrefniskápu 20 mm.
Lagnir eru þrýstiprófaðar skv. leiðbeiningum framleiðanda.
Aðrar lagnir eru Stállagnir samkv. DIN24440, þrýstiprófaðar með 6 bar þrýstingi, sem skal standa í 24 kist

11 — Númer slaufu
150 67/29 — Lengd slaufu á merkuðu svæði og utan markaðssvæðis
Millibil í slaufu í mm

Snið í botnplötu



Byggingafulltrúi Hafnarfjarðar
Árgreint þann
17 MARS 2002

Teiknistofan Röðull
Knarrarvogi 4 Reykjavík
S: 5683577 Fax 5683522

Svöluás 42 Hafnarfirði

Gólfhiti skýringar

10