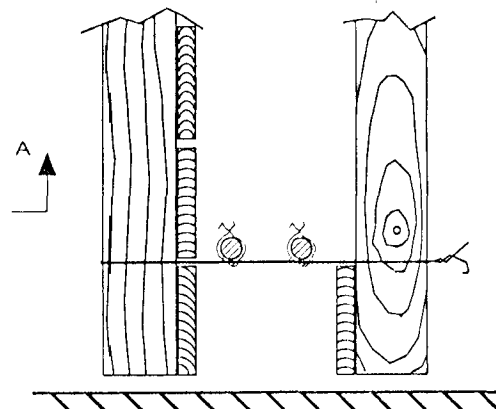
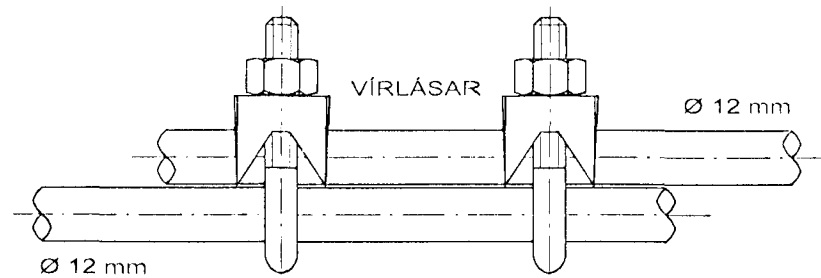
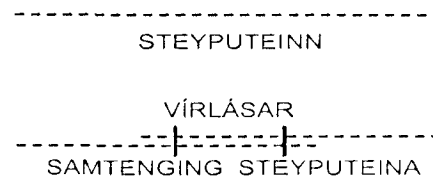


GRUNNMYND SÖKKULVEGGJA




SNID A - A Í SÖKKULVEGG

Sýnd eru 2 neðstu steypu-
styrktarjárn í steypumóti
ofan á neðstu mótavírum.



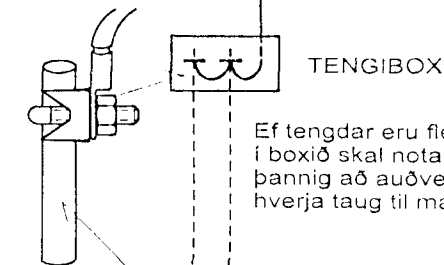
SAMTENGING STEYPUVEINA.

Setja skal tvo vírlása
á hver samskeyti.



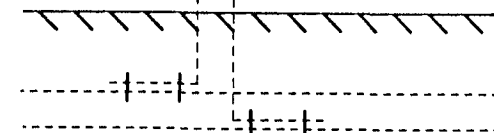
10⁰ Koparvír í pípu
tengist eftir atvikum á
PE- eða PEN-skinnu í töflu.

Tengibox fyrir sökkulskaut
skal ávallt vera sýnilegt
og aðgengilegt. Staðsett
við vatnsinntök eða undir
töflu.



Ef tengdar eru fleiri taugar
í boxið skal nota safnskinnu
þannig að auðvelt sé að losa
hverja taug til mælinga.

Tryggja skal rétta notkun
þessara járna með öruggri
merkingu.



SNID Í TÖFLUVEGG

Tengja skal saman tvö neðstu járnin í sökkulveggjum
allan úthringinn og að upptaki í tengibox.
Í raðhús, parhús og hliðstæð hús er leyfilegt að tengja
sameiginlegan úthring en tengibox og tenging verði
við hverja heimtaug.

VALLARBARÐ 21

Sökkulskaut

HE. 10-12592339

Sammunni J. P. 2020

bl. 5 af 5