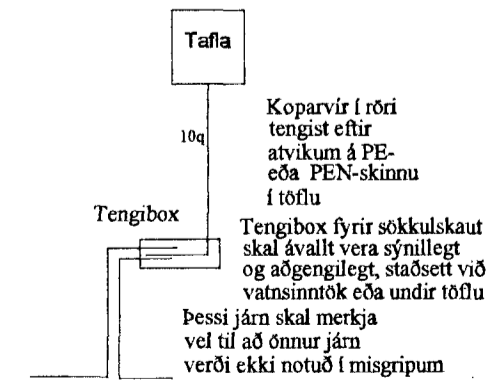
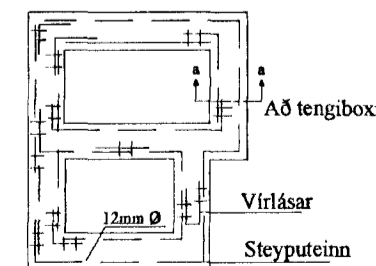


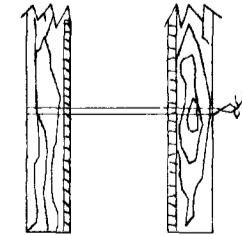
Snið af töfluvegg



Grunnmynd sökkulvegga

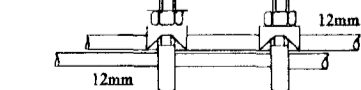


Snið í töfluvegg



Sýnd eru 2 neðstu steypustyrktarjárn í steypumót ofan á neðstu mótavirum

Virlásar



Samtenging steyputeina. Setja skal tvo virlása á hver samskeyti

Skýringar

- Hæð rofa skal vera 110cm. frá fullfrágengnu gólfi.
- Hæð rofa í hjónaberbergi sé 80cm.
- Hæð tengla L. T. og S. séu 20cm.
- Hæð tengla H. sé 150
- Hæð DS. sé 10cm
- Hæð veggjós sé 170cm.
- Hæð veggjós í baðh. sé 200c
- Hæð veggjós í eldhúsi sé 150cm.
- Hæð tengils fyrir eldavél sé 30cm.
- Hæð tengla við viftu sé 200cm.
- Hæð útljósa sé 170cm.
- Smáspennu og lággspennu tenglar skulu vera í sama ramma þar sem það á við.
- Málstraumur rofa og tengla sé 10A
- Rör séu 16mm plastpípur og vír 1,5q
- Rör fyrir eldavél sé 20mm plastpípur og vír 4q
- Taka skal mál milliveggja skv. smíðateikningu.

**Elys**  
Rafagnateikningar

Reykjavík, Kurvegi 60 Hafn. Þórður Kristjánsson Rafv.m. kt. 040851-4969  
s. 565 4755 fax: 555-4959 Magnús B Þórðarsson Rafvirki kt. 030879-4149

**Vesturholt 17 Hafnarfirði**

Grunnmynd neðri hæðar  
Smáspenna  
Skýringar

Teikning nr. 394-99	Dagss: 20-9-99	Hannað: <i>[Signature]</i>
Mkv: 1:50	Blað: 1 af 5	Teiknað: vec