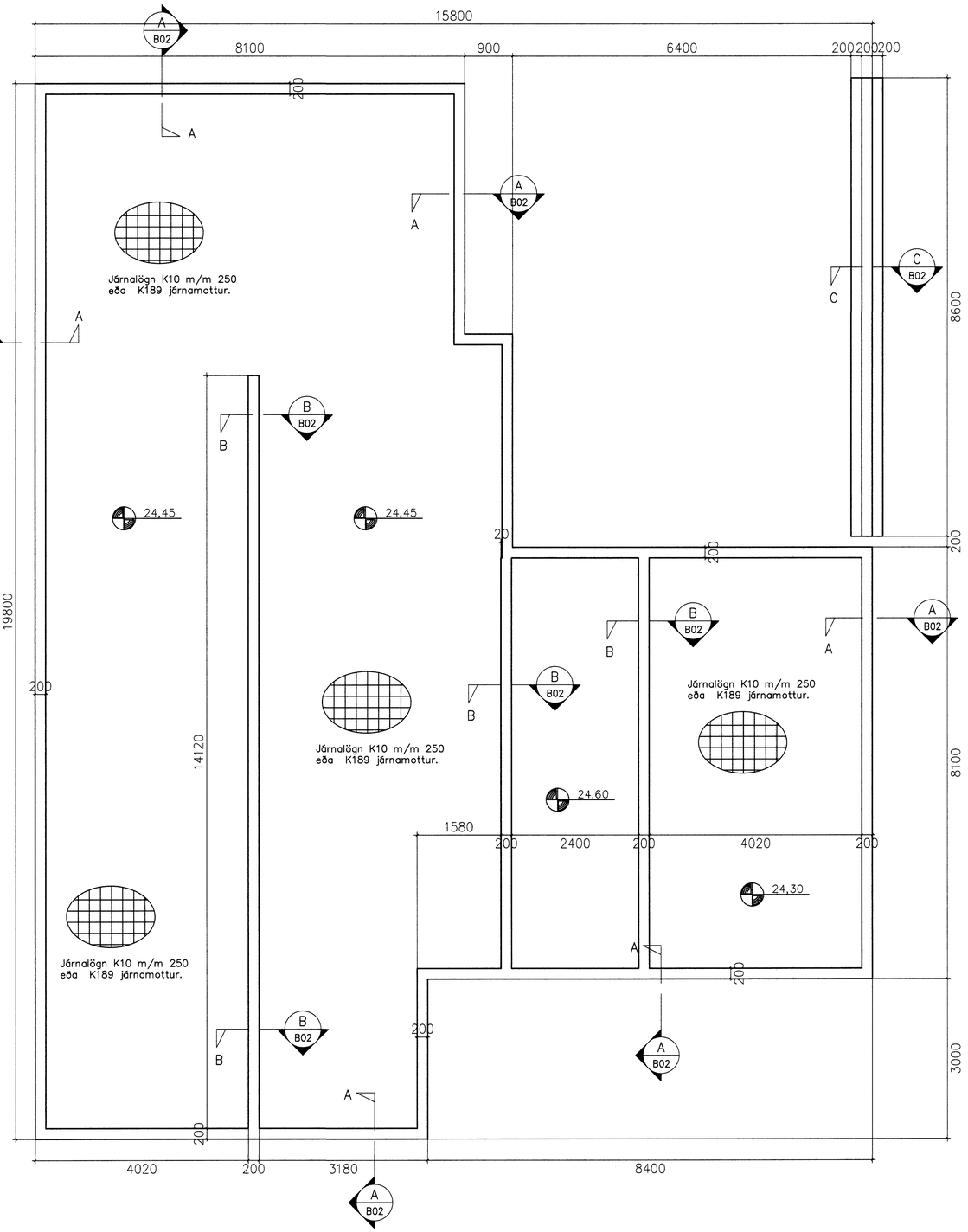

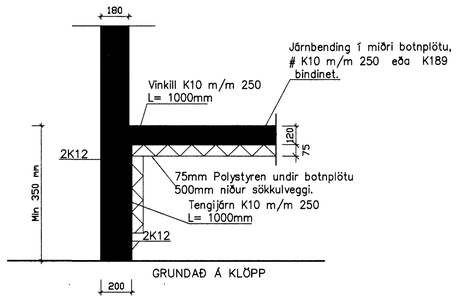

A Snið – Útveggir 1:20

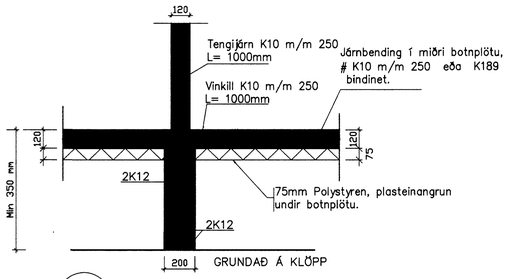

B Snið – í Innveggi 1:20



C Snið – í stoðvegg 1:20

SKÝRINGAR

GRUNDAÐ ER Á KLÖPP.

Grundun skal vera í samræmi við IST 15 (DS 410). Fylling skal vera úr frostfríu efni, bögglaberg eða sambærilegt. Allt lífrænt efni skal fjarlægt og síðan grafið niður á burðarhæfan botn. Fyllingarefni innan í og umhverfis sökkla skal vera frostfrítt efni. Þjappað skal mest í 300 mm lögum. Þegar sökklar standa á klöpp má hæð Þeirra vera minnst 350mm, og skal tekið tillit til frárennslis og regnvatnslagna.

Járnbending sökkla er sýnd á sniðmynd. Verði hæð sökkla meiri en 1200 mm skal setja járnagrind í miðju sökkla, K10 m/m 300 mm. Allar málsetningar eru í mm. Hæðarkotar eru gefnir upp í metrum. Mesta reiknað álag frá sökklum er: 0.15 MN/m2 eða 1.5 kg/cm2.

Álagsforsendur:

Vindálag, samkvæmt IST12–2002, grunngildi 1.40 kN/m2.
Notálag, samkvæmt IST12–2002, 1.50 KN/m2.
Snjóálag, samkvæmt IST12–2002, 1.40 kN/m2, Svæði 2.
Jarðskjálftaálag, samkvæmt IST12–2002 a=0.3

Inntak fyrir fjarskiptalagnir, sjá raflagnateikningar. Jarðskaut, sjá raflagnateikningar. Inntök fyrir heitt og kalt vatn, sjá byggingar–nefndarteikningar. EinangrunarÞykkt undir botnplötu og 500 mm niður með veggjumeða að klöpp er 75mm, polystyren 25kg/m3. Einangrun útveggja: 100mm polystyren þak er einangrað með 200 mm Þakull.

Steinsteypa í sökkla og útveggi: S–250.
Steinsteypa í botnplötu: S–250.

Samþykkt þann
16 OKT. 2006
Byggingafulltrúinn í Hafnarfirði
F.h. Sigurbjartur Halldórsson

Dags.	Breytingar	Nr.	Nafn

meter Verkfræðistofa ehf
Skútuvogi 6 - 2. hæð
104 Reykjavik
Sími: 5678922
Gsm: 8940059
meter@meter.is
www.meter.is

DREKAVELLIR 17, 221 HAFNARFJÖRÐUR

UNDIRSTÖÐUR – SNIÐ A OG SNIÐ B

ÁRITUN SAMRÆMINGARHÖNNUÐAR:
Friðrik Friðriksson 2112566[illegible]

TÖLVUSKRÁ	HANNAÐ	TEIKNAÐ	YFIRFARIÐ	ÚTGÁFA
210–221–DREKAVELLIR 17	FO	FO	FO	1

SAMÞYKKT	TEIKNING NR.	MKV.	BLAÐ NR.
Björgvin Víglundsson 0405462009	210–B02	1:50/1:20	B–02
Friðrik Ólafsson 2[illegible]2450	DAGS. 12.10.2006	VERK NR. 210	