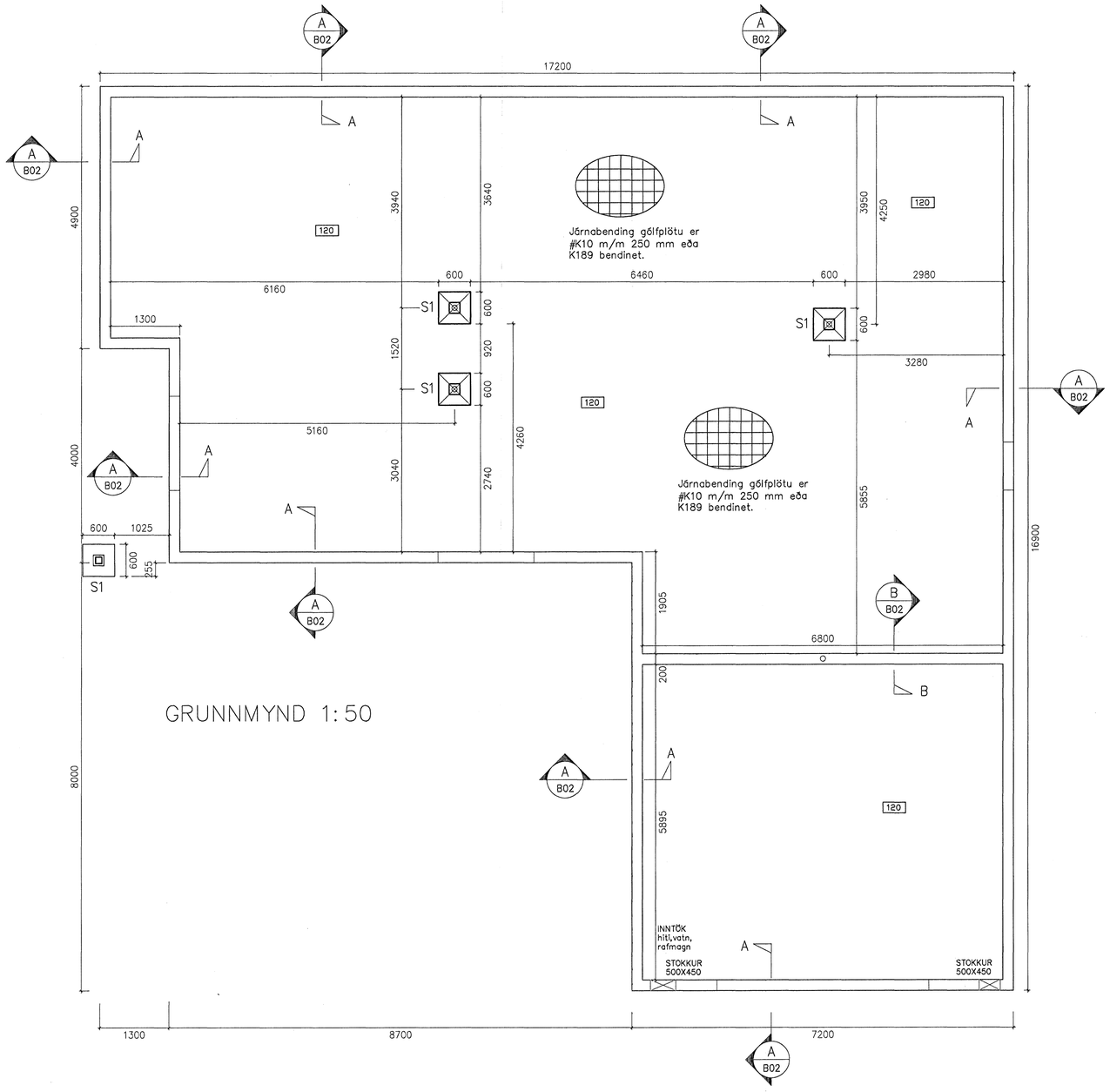

GRUNNMYND 1:50

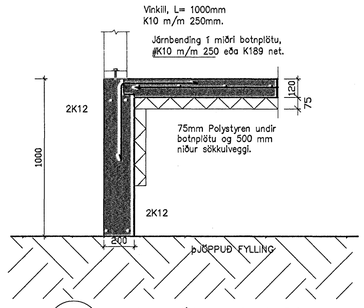

A Snið – Útveggir 1:20

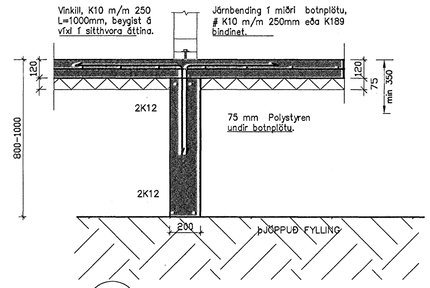

B Snið – Í Innvegg 1:20

S1 1:20

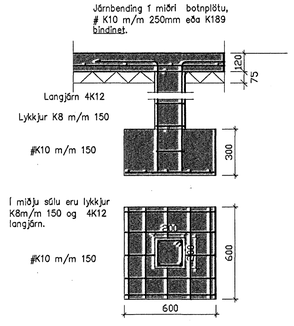

SKÝRINGAR

Grundun skal vera í samræmi við IST 15 (DS 410). Fylling skal vera úr frostfríu efni, bögglaberg eða sambærilegt. Allt lífrænt efni skal fjarlægt og síðan grafið niður á burðarhæfan botn.
Fyllingarefni innan í og umhverfis sökkla skal vera frostfrítt efni og þjappað í mest 300 mm lögum og bleytt. Dýpt sökla má vera 800–1200 mm. Fylling skal Þjöppuð þar til hún uppfyllir E2> 120MPa og E2/E1< 2.5. Ef sökklar standa á klöpp má hæð þeirra vera minnst 350 mm, og skal tekið tillit til frárennslis og regnvatnslagna. Járnbending sökkla er sýnd á sniðmynd. Verði hæð sökkla meiri en 1200 mm skal setja járnagrind í miðju sökkla K10 m/m 250 mm. Allar málsetningar eru í mm. Hæðarkotar eru gefnir upp í metrum. Mesta reiknað álag frá sökklum er:
0.10 MN/m2 eða 1.0 kg/cm2.
Inntak fyrir fjarskiptalagnir, sjá raflagnateikningar. Jarðskaut, sjá raflagnateikningar. Inntök fyrir heitt og kalt vatn, sjá byggingarnefndarteikningar. Einangrunarþykkt undir botnplötu og 500 mm niður með veggjum eða að klöpp er 75mm, polystyren 25kg/m3. Einangrun útveggja: 100mm steinull þak er einangrað með 200 mm þakull.

Álagsforsendur:

Vindálag skv. IST 12/DS 410.	1.50 KN/m2.
Notálag.	1.50 KN/m2.
Jarðskjálftálag	0.3g
Snjóálag.	1.00 KN/m2.

Byggingafulltrúi Hafnarfjarðar
Afgreitt þann
08 NOV 2005
Kristján Þórarinsson

Dags.	Breytingar	Nr.	Nafn

meter Verkfræðistofa ehf
Síðumúli 1
108 Reykjavik
Sími: 5678922, Gsm: 8940059
meter@meter.is, www.meter.is

FLÉTTUVELLIR 19, 221 HAFNARFJÖRÐUR

UNDIRSTÖÐUR, GRUNNMYND, SNIÐ, SÚLA OG SKÝRINGAR

TÖLVUSKRÁ	HANNAÐ	TEIKNAÐ	YFIRFARIÐ	ÚTGÁFA
182-221-FLÉTTUVELLIR 19	FO	FO	FO	01
SAMÞYKKT: Friðrik Þórðarson 2303892459	TEIKNING NR. 182-B2		MKV.	BLAÐ NR. B-02
ÁRITUN SAMÞYKKTAR HÖNNUÐAR: Friðrik Þórðarson 2303892459	DAGS. 04.11.2005		VERK NR. 182	